

POINTPRO

1. ЗОНИРОВАНИЕ

- ТИПЫ ШКОЛ
- КОЛИЧЕСТВО ПОМЕЩЕНИЙ
- ДИЗАЙН
- ОСНАЩЕНИЕ

2. КАБИНЕТЫ ФИЗИКИ

- МОДЕЛЬ ШКОЛЫ И ТИП КАБИНЕТА
- ЦВЕТОВЫЕ КОМБИНАЦИИ
- ВАРИАНТЫ ПЛАНИРОВОЧНЫХ РЕШЕНИЙ И ВИЗУАЛИЗАЦИИ

3. КАБИНЕТЫ ХИМИИ

- МОДЕЛЬ ШКОЛЫ И ТИП КАБИНЕТА
- ЦВЕТОВЫЕ КОМБИНАЦИИ
- ВАРИАНТЫ ПЛАНИРОВОЧНЫХ РЕШЕНИЙ И ВИЗУАЛИЗАЦИИ

4. КАБИНЕТЫ БИОЛОГИИ

- МОДЕЛЬ ШКОЛЫ И ТИП КАБИНЕТА
- ЦВЕТОВЫЕ КОМБИНАЦИИ
- ВАРИАНТЫ ПЛАНИРОВОЧНЫХ РЕШЕНИЙ И ВИЗУАЛИЗАЦИИ

5. СОВМЕЩЕННЫЕ КАБИНЕТЫ ХИМИИ И БИОЛОГИ

- МОДЕЛЬ ШКОЛЫ И ТИП КАБИНЕТА
- ЦВЕТОВЫЕ КОМБИНАЦИИ
- ВАРИАНТЫ ПЛАНИРОВОЧНЫХ РЕШЕНИЙ И ВИЗУАЛИЗАЦИИ

6. РЕКРЕАЦИЯ

- МОДЕЛЬ ШКОЛЫ И ТИП РЕКРЕАЦИИ
- ЦВЕТОВЫЕ КОМБИНАЦИИ
- ВАРИАНТЫ ПЛАНИРОВОЧНЫХ РЕШЕНИЙ И ВИЗУАЛИЗАЦИИ

7. ОСВЕЩЕНИЕ

8. ШТОРЫ, РАСТЕНИЯ И АКСЕССУАРЫ ДЛЯ ХРАНЕНИЯ

9. НАВИГАЦИЯ

10. РЕКОМЕНДАЦИИ ПО НАНЕСЕНИЮ ЛОГОТИПА, РАЗМЕЩЕНИЮ ИНФОРМАЦИОННЫХ ТАБЛИЧЕК, НАГЛЯДНЫХ ПОСОБИЙ И ВЫКРАСКИ СТЕН В СООТВЕТСТВИИ С НАЗНАЧЕНИЕМ ПОМЕЩЕНИЯ

01 ЗОНИРОВАНИЕ

Раздел «01 Зонирование» - основополагающий раздел, в котором рассмотрены два типа школ и возможные концептуальные решения функциональной организации кабинетов, а именно химии, биологии, физики и рекреации. Главные принципы формообразования пространства:

- количество помещений
- оснащение
- дизайн

01 ЗОНИРОВАНИЕ

ТИПЫ ШКОЛ

Принципы зонирования кабинетов химии, биологии и физики будут рассмотрены на примере двух типов школ:

1. МАЛОКОМПЛЕКТНАЯ -

общеобразовательное учреждение вместимостью менее 300 учащихся с неполным контингентом учащихся в школе, классе, с совмещенными класс-комплектами, объединяющими в одном помещении разновозрастные группы. (СП 118.13330.2012. Свод правил. Общественные здания и сооружения. Актуализированная редакция СНиП 31-06-2009)

2. СТАНДАРТНАЯ - общеобразовательное учреждение, осуществляющее образовательный процесс, реализующее учебные программы среднего (полного) общего образования, в том числе программы углубленного изучения одного или нескольких предметов.

Контингент учащихся представлен полными классами-комплектами, где в каждом кабинете размещается от 20 до 25-30 учеников.

Зонирование Центр «Точка Роста» на базе типового плана малокомплектной общеобразовательной организации

Пример расположения Центра «Точка Роста» на разных этажах



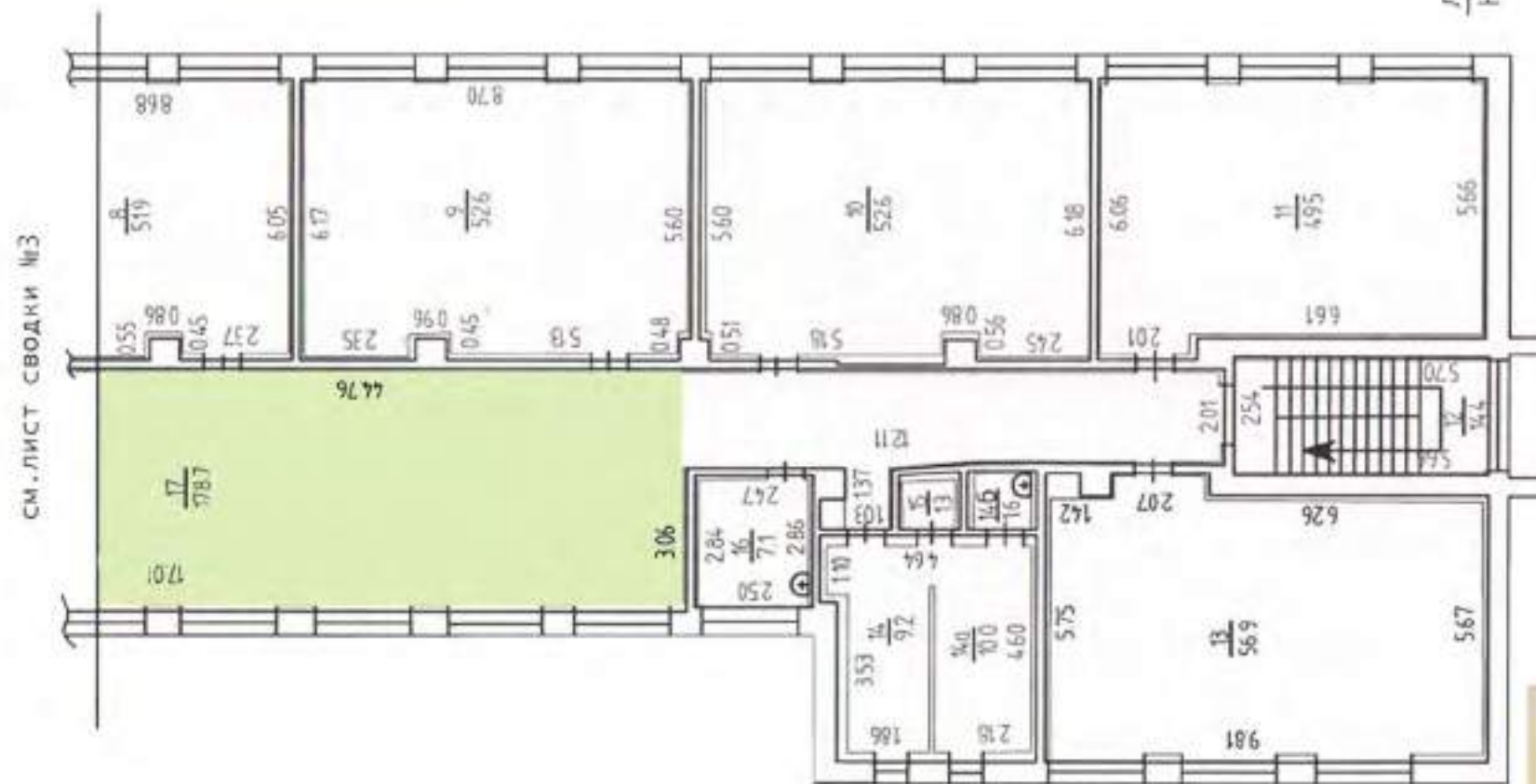
Химический и биологический кабинет-лаборатория, $S = 56,5 \text{ м}^2$



Физический кабинет-лаборатория, $S = 34,7 \text{ м}^2$

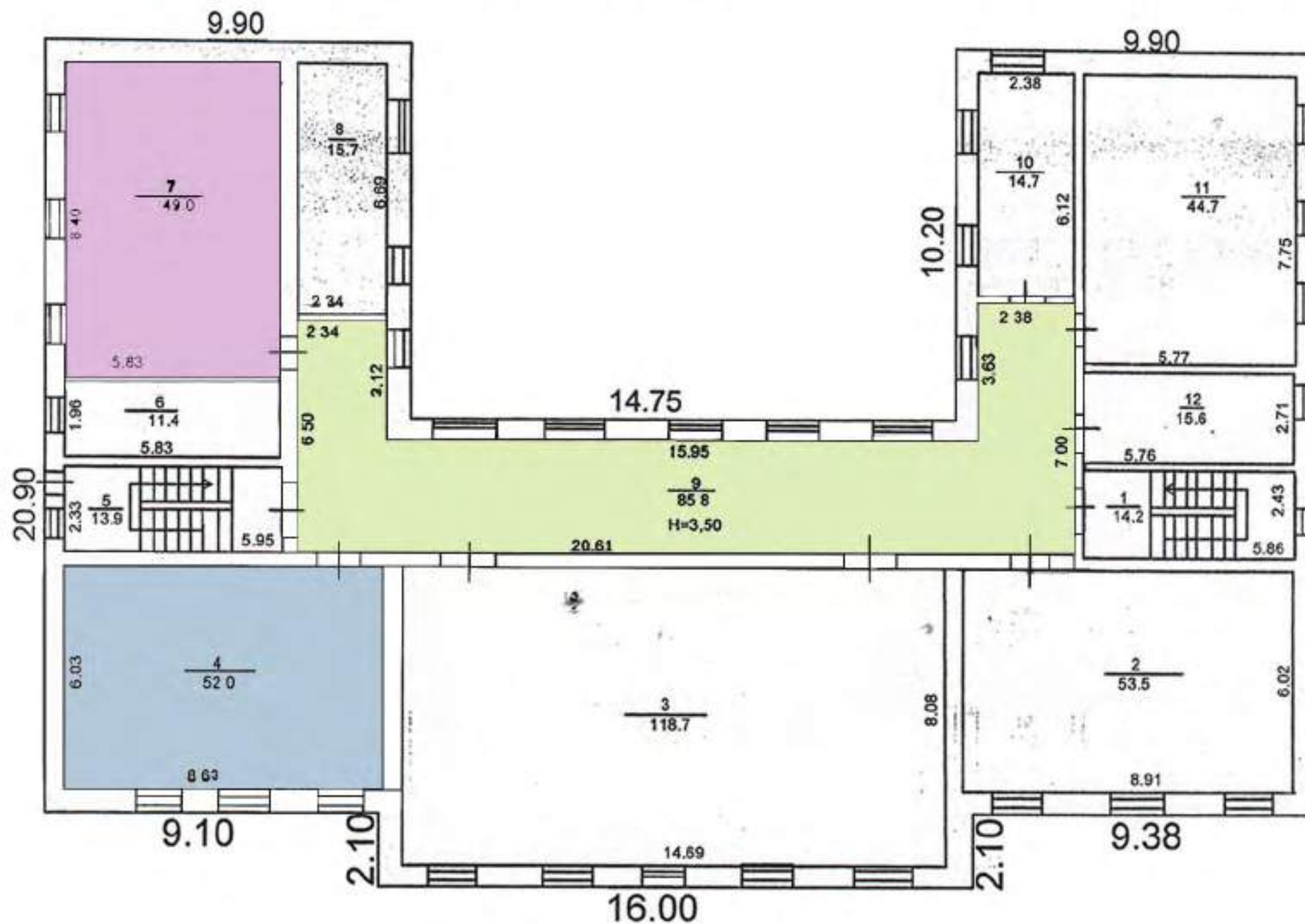


Рекреация



ЛИТ. А
Н=7.55

Зонирование Центр «Точка Роста» на базе типового плана малокомплектной общеобразовательной организации



Химический и биологический кабинет-лаборатория, $S = 49,0 \text{ м}^2$

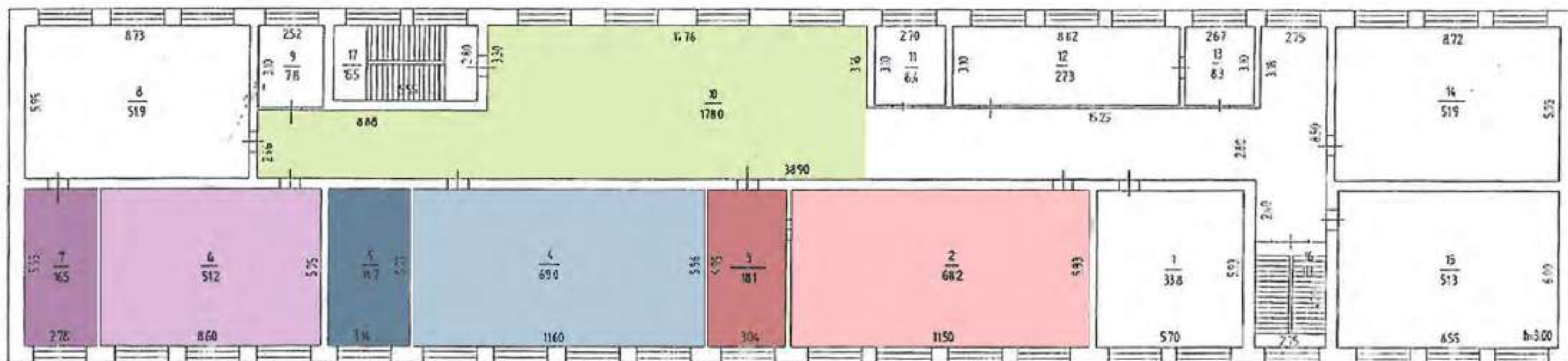


Физический кабинет-лаборатория, $S = 52,0 \text{ м}^2$



Рекреация, $S = 85,8 \text{ м}^2$

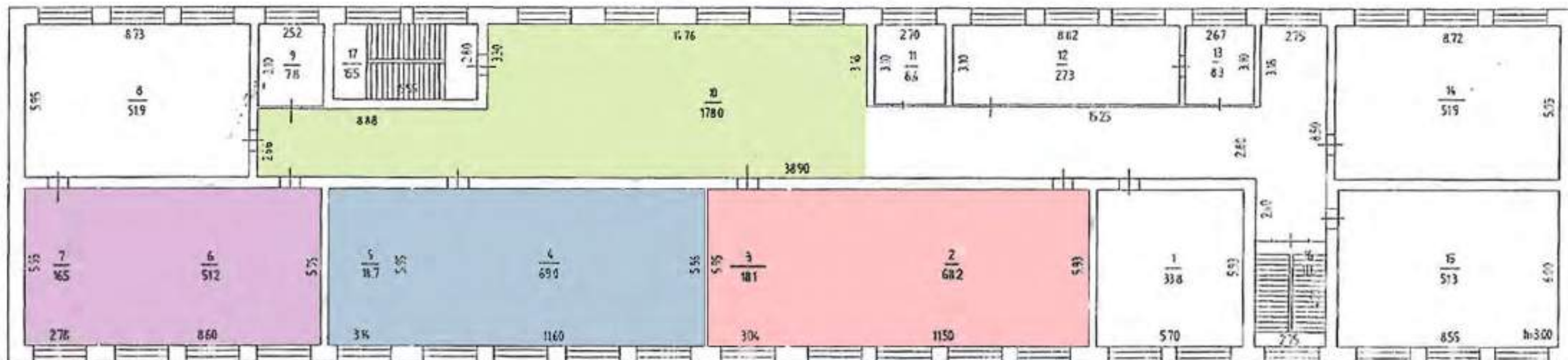
Зонирование Центр «Точка Роста» на базе
 типового плана общеобразовательной организации
 (с лаборантскими помещениями)



Лит А

- | | | | | | |
|---|--|---|---|---|--|
|  | Рекреация |  | Биологический кабинет - лаборатория, $S = 51,2 \text{ м}^2$ |  | |
|  | Физический кабинет- лаборатория, $S = 69, \text{ м}^2$ |  | Лаборантская (при биологии), $S = 16,5 \text{ м}^2$ | | |
|  | Лаборантская (при физике), $S = 18,7 \text{ м}^2$ |  | Химический кабинет - лаборатория, $S = 68,2 \text{ м}^2$ |  | Химико-биологический кабинет-лаборатория, $S = 68,2 \text{ м}^2$ |
| | |  | Лаборантская (при химии), $S = 18,1 \text{ м}^2$ |  | Лаборантская (химико-биологическая), $S = 18,1 \text{ м}^2$ |

Зонирование Центр «Точка Роста» на базе
 типового плана общеобразовательной организации
 (без лаборантских помещений)



Лит А



Рекреация



Биологический кабинет-
 лаборатория, $S = 67,7 \text{ м}^2$



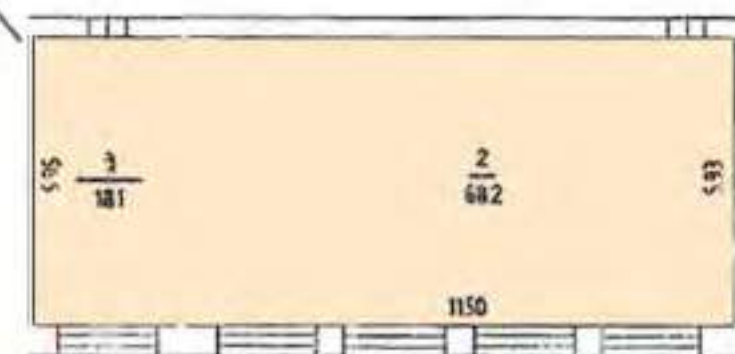
Физический кабинет-
 лаборатория, $S = 87,7 \text{ м}^2$



Химический кабинет-
 лаборатория, $S = 86,3 \text{ м}^2$



Химико-биологический
 кабинет-лаборатория,
 $S = 86,3 \text{ м}^2$



01 ЗОНИРОВАНИЕ

КОЛИЧЕСТВО ПОМЕЩЕНИЙ

Каждый из кабинетов химии, физики, биологии в малокомплектной или стандартной школе может быть по-разному организован.

Принцип организации включает:

- лаборантская и кабинет - единое пространство
- лаборантская отделена от кабинета перегородкой


Соответственно, пространство для занятий может быть представлено одним или двумя кабинетами.

ПРИМЕРЫ

Стандартная школа - лаборантская и кабинет отделены перегородкой



Малокомплектная школа - лаборантская и кабинет совмещены в одном кабинете



01 ЗОНИРОВАНИЕ

ДИЗАЙН



Помимо мебели, важной составляющей пространства является правильное сочетание отделочных материалов:

1. Покрытие стен
2. Напольное покрытие
3. Решение потолка
4. Освещение



СТЕНЫ

- основной цвет-светлый
- минималистичный декор
- выделение цветом одной стены или конструктивного элемента
- окрашивание магнитно-маркерными или магнитно-грифельными красками

ПОЛЫ

- коммерческий линолеум
- полированные бетонные полы
- полы с полимерным покрытием
- выделение зон стыкованием двух цветов



ПОТОЛОК

- простой окрашенный
- подвесной гипсокартонный
- подвесной плиточный со скрытыми направляющими
- акустические системы для шумоизоляции

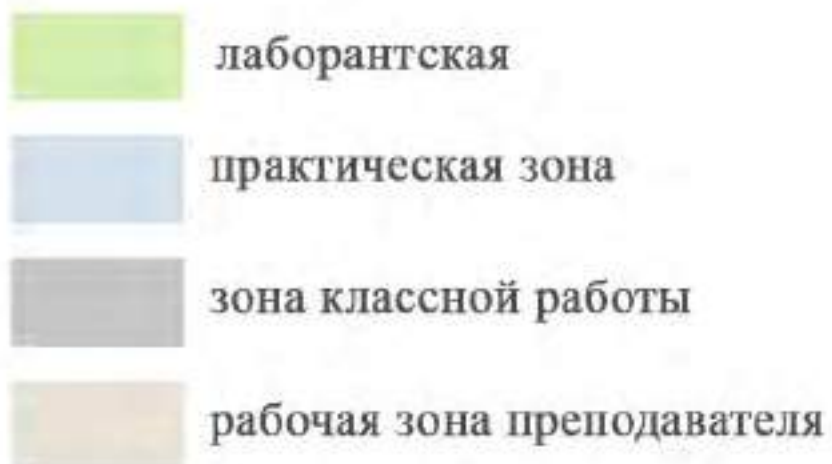
ОСВЕЩЕНИЕ

- простые, лаконичные модели светильников (круглые, прямоугольные)
- в холлах, рекреациях допускаются светильники нестандартной формы
- основное освещение - светильники рассеянного света
- для точечной подсветки - светильники на кронштейне



01 ЗОНИРОВАНИЕ

ОСНАЩЕНИЕ



Организация кабинета может осуществляться не только выделением зон как отдельных помещений, но и с помощью таких приемов, как:

1. Мебель

- рабочий стол преподавателя
- практическая зона
- зона для классной работы
- зона для хранения
- зона отдыха

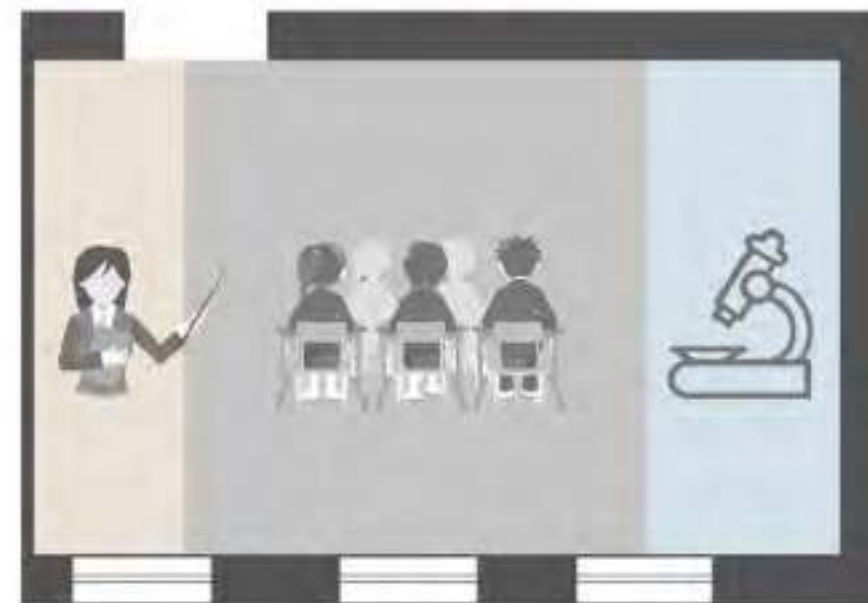
2. Стена с доской/маркерной доской/грифельной поверхностью

- демонстрационный материал по теме урока
- зона коммуникации
- экспозиционный материал

Стандартная школа - выделение основных зон

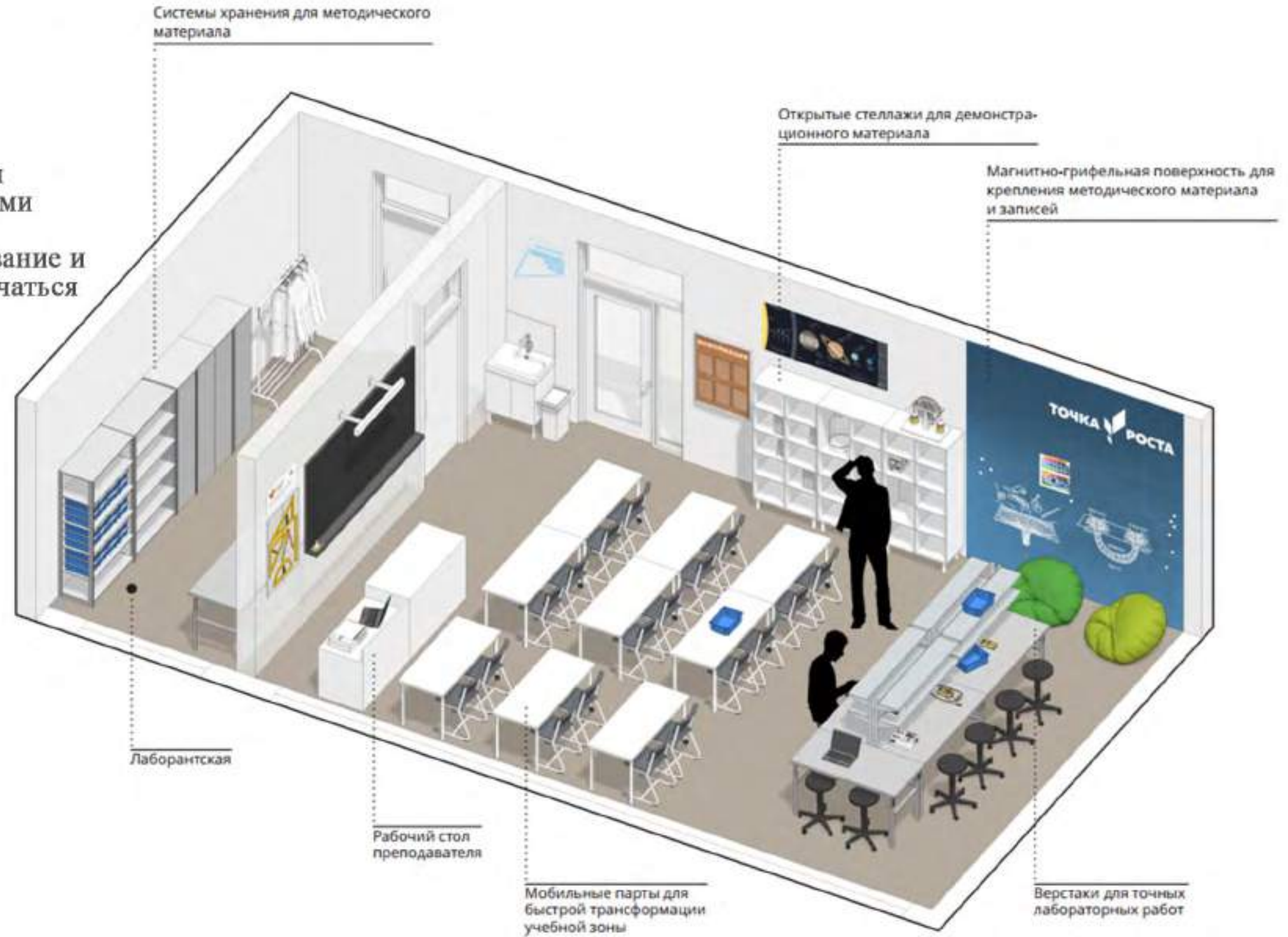


Малокомплектная школа - выделение основных зон



КАБИНЕТ ФИЗИКИ

Данная картинка является общей концепцией с идеями для реализации. Представленное оборудование и комплектация могут отличаться от ваших.



МОДЕЛЬ МАЛОКОМПЛЕКТНОЙ ШКОЛЫ

УПРОЩЕННАЯ МОДЕЛЬ


Кабинет физики


План с расстановкой мебели


Площадь кабинета - 34,7 м²

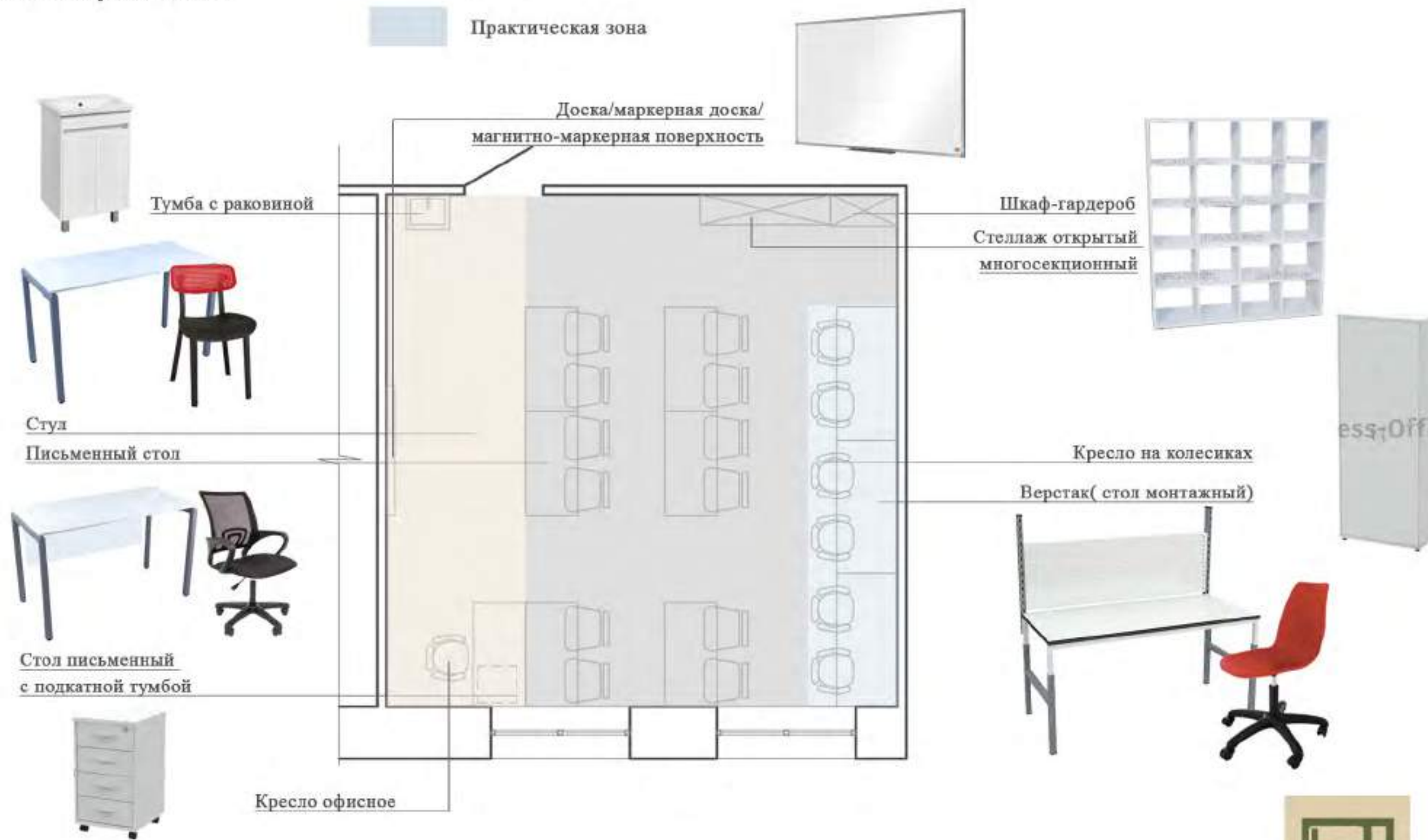
Кол-во мест учеников - 12

УСЛОВНЫЕ ОБОЗНАЧЕНИЯ

 Рабочая зона преподавателя

 Зона классной работы

 Практическая зона



МОДЕЛЬ МАЛОКОМПЛЕКТНОЙ ШКОЛЫ

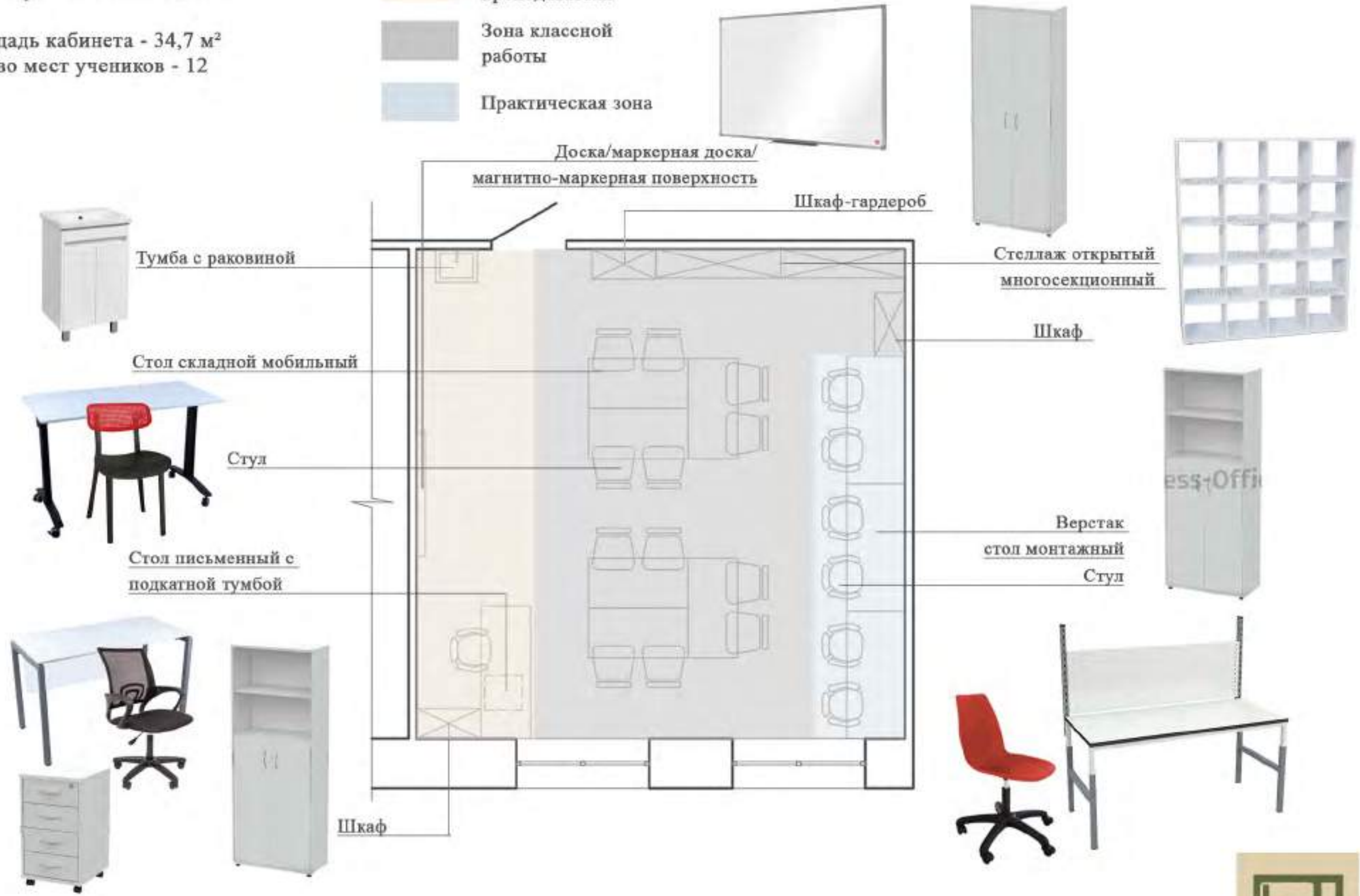
ПОЛНОЕ ОСНАЩЕНИЕ

Кабинет физики
План с расстановкой мебели

Площадь кабинета - 34,7 м²
Кол-во мест учеников - 12

УСЛОВНЫЕ ОБОЗНАЧЕНИЯ

- Рабочая зона преподавателя
- Зона классной работы
- Практическая зона



МОДЕЛЬ СТАНДАРТНОЙ ШКОЛЫ

ПОЛНОЕ ОСНАЩЕНИЕ

Кабинет физики

План с расстановкой мебели

Площадь лаборантской - 18,7 м²

Площадь кабинета - 69 м²

Кол-во мест учеников - 24

УСЛОВНЫЕ ОБОЗНАЧЕНИЯ

Рабочая зона преподавателя

Зона классной работы

Практическая зона

Лаборантская



ЦВЕТОВЫЕ КОМБИНАЦИИ

КАБИНЕТ ФИЗИКИ



Напольное
покрытие



Покрытие основных стен,
RAL 9016 транспортный белый



Покрытие стен за доской,
магнитной доской
RAL 9001 кремово-белый



Покрытие стен акцентное
RAL 4001 красно-сиреневый
(не более 30% от общей площади помещения)

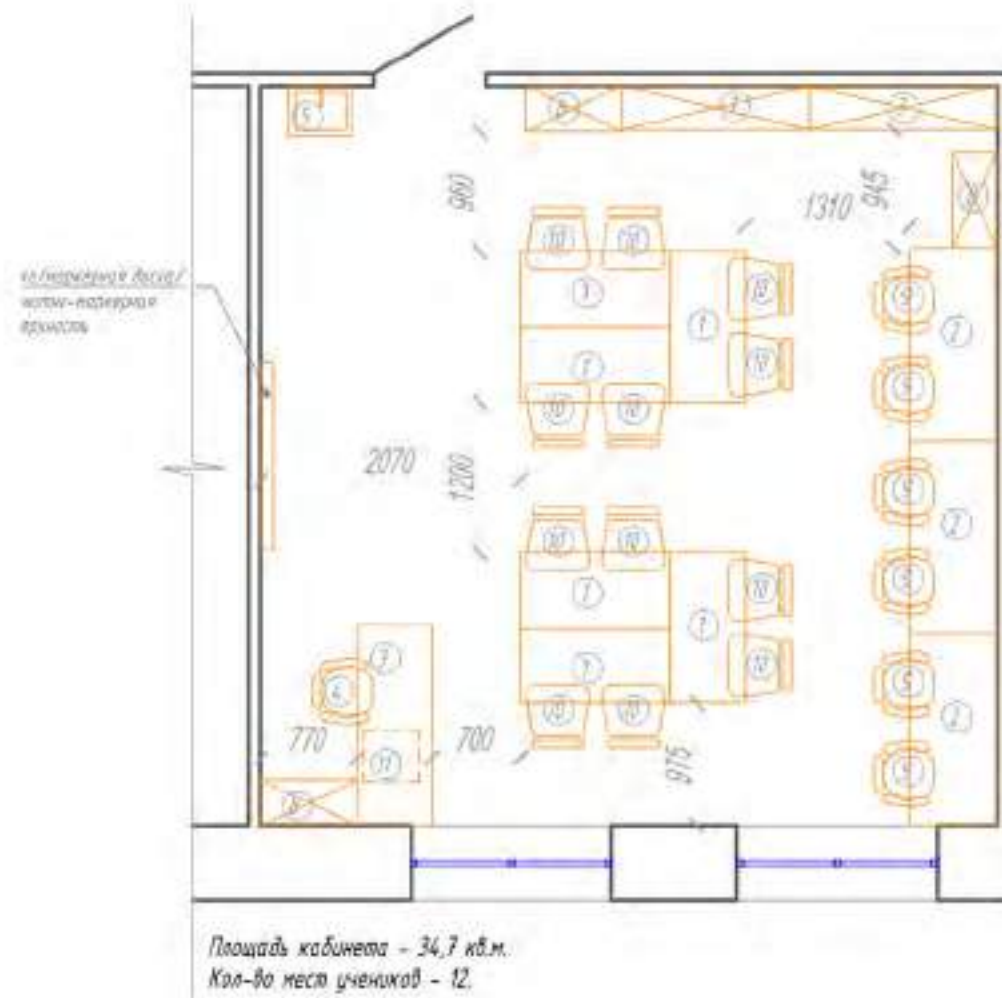


Покрытие стен акцентное
RAL 1023 транспортно-желтый
(не более 10% от общей площади помещения)





Кабинет физики
План с расстановкой мебели

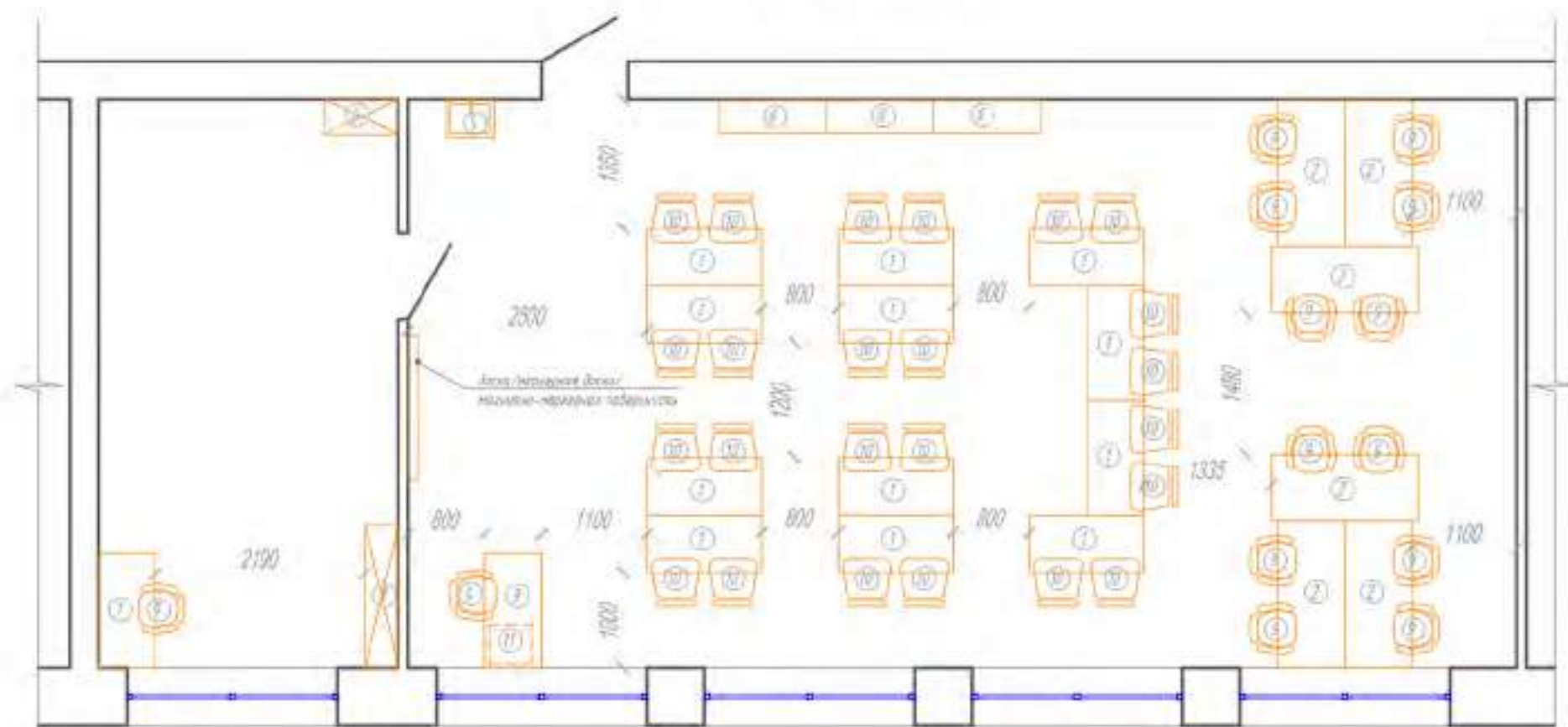


СПЕЦИФИКАЦИЯ МЕБЕЛИ:

№	Кол-во	Название	Изображение	Примечание	Название	Изображение	Примечание
1	6	Стол складной Прайм С мобильный, 1200x600x750(81) мм (белый/черные ножки)		www.kamus.ru	Стол мобильный Артикул: М.СМ-3 1200x600x750(81) мм (белый/серые ножки)		www.mebela.ru
2	3	Верстак (стол монтажный) СР-М-150-02 ESO		rostov-na-donu safeburg.ru	Верстак (стол монтажный) ML Артикул: SMLMDC		diomel.ru
3	1	Стол письменный Slim system 1200x600x750(81) мм с экраном под столеш		www.express-office.ru	Стол рабочий Артикул: А.ОП-2.1 1200x600x750(81) мм		www.mebela.ru
4	1	Кресло офисное Easy Chair 364 LT		www.kamus.ru	Кресло БИРОКРАТ ОН 696		www.ciflink.ru
5	1	Тумба с раковиной Stella Polar Фабрика 50 колесная		www.sancolor.ru	Тумба с раковиной Stella Polar Фабрика 50 колесная		air-vanna.ru
6	1	Шкаф-гардероб Slim system 770x365x1900(81) мм		www.express-office.ru	Гардероб комбинированный (выдвижная вешалка) Артикул: А.ГВ-4 770x365x1900(81) мм		www.mebela.ru
7	2	Столешка открытая модуляционная С29 "Точка роста" 1480x350x1950(81) мм		www.rsnov.ru	ЛЕТАСАК ТОЧКА РОСТА SHT-STR3 1470x350x1970(81) мм		sheffilton.com
8	2	Шкаф Slim system 770x365x1900(81) мм		www.express-office.ru	Шкаф полуоткрытый Артикул: А.СТ-1.1 770x365x1900(81) мм		www.mebela.ru
9	6	Кресло на колесах Точка Роста SHT-ST21/S100		www.kamus.ru	Кресло на колесах Точка Роста SHT-ST21/S100		sheffilton.com
10	12	Стол Точка Роста SHT-S85		www.kamus.ru	Стол Точка Роста SHT-S85		sheffilton.com
11	1	Тумба подкапител 4 ящика 420x450 мм		www.express-office.ru	Тумба подкапител 4 ящика 420x450 мм		www.mebela.ru



Кабинет физики
План с расстановкой мебели



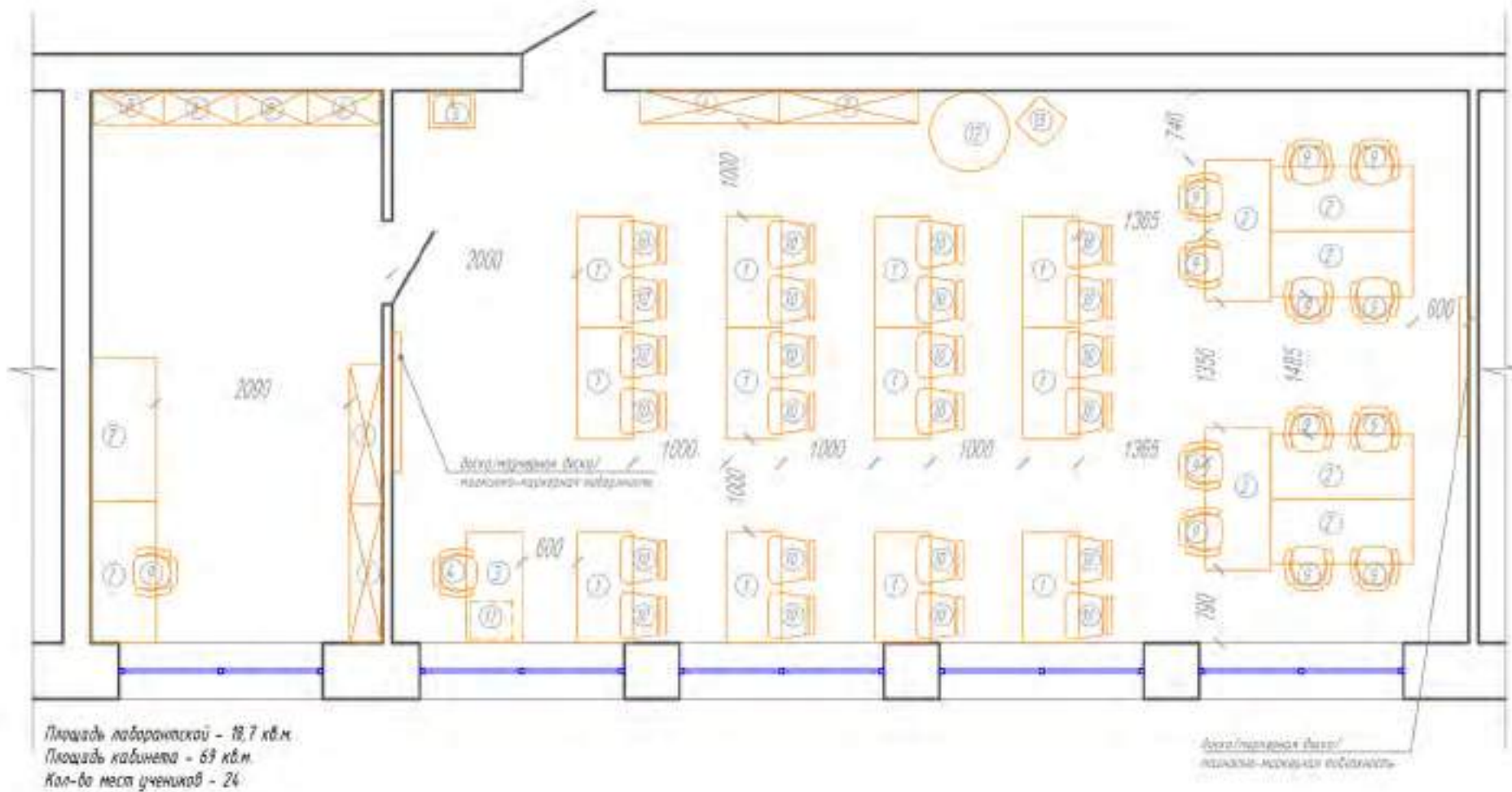
Площадь лабораторий - 18,7 кв.м
Площадь кабинета - 69 кв.м
Кол-во мест учащихся - 24

СПЕЦИФИКАЦИЯ МЕБЕЛИ:

№	Кол-во шт.	Название	Изображение	Примечание	Название	Изображение	Примечание
1	13	Стол письменный Точка Роста Лайт П 1200x600x760(н) мм (Белый/неподвижный)		www.karus.ru	Стол письменный Slim system 1000x600x750(н) мм (Белый/переносной)		www.express-office.ru
2	6	Верстак (стол монтажный) CP-M-150-01 ESD		raslov-na-danu safeburg.ru	Верстак (стол монтажный) МЭ Артикул: SMLMDC		diapomat.ru
3	1	Стол письменный Slim system 1200x600x750(н) мм с экраном под светом		www.express-office.ru	Стол рабочий Артикул: K121-21 1000x600x750(н) мм		www.mebel.ru
4	1	Кресло офисное Easy Слай 304 17		www.karus.ru	Кресло БИРОПАТ CH 606		www.citlink.ru
5	1	Тумба с раковиной Stella Polar Фабрика СИ итальянская		www.sancolor.ru	Тумба с раковиной Stella Polar Фабрика СИ итальянская		ni-vana.ru
6	1	Шкаф-гардероб Slim system 770x365x1980(н) мм		www.express-office.ru	Гардероб комбинированный (выдвижные ящики) Артикул: АГБ-4 170x365x2000(н) мм		www.mebel.ru
7	1	Стеклок оперный магнетронный СИ "Точка роста" 940x750x1850(н) мм		www.rstov.ru	СТЕКОЛ ТОЧКА РОСТА SHT-STRJ 920x390x1700(н) мм		sheffilton.com
8	3	Стеклок напольный (панель) 1194x750x382(н) мм		www.rstov.ru	СТЕКОЛ ТОЧКА РОСТА SHT-STRN 1000x390x1700(н) мм		sheffilton.com
9	13	Кресло на колесиках Точка Роста SHT-S2R/S2B		www.karus.ru	Кресло на колесиках Точка Роста SHT-S2R/S2B		sheffilton.com
10	24	Стол Точка Роста SHT-SB5		www.karus.ru	Стол Точка Роста SHT-SB5		sheffilton.com
11	1	Тумба подвесная 4 ящика 420x450 мм		www.express-office.ru	Тумба подвесная 4 ящика 420x450 мм		www.mebel.ru



Кабинет физики
План с расстановкой мебели



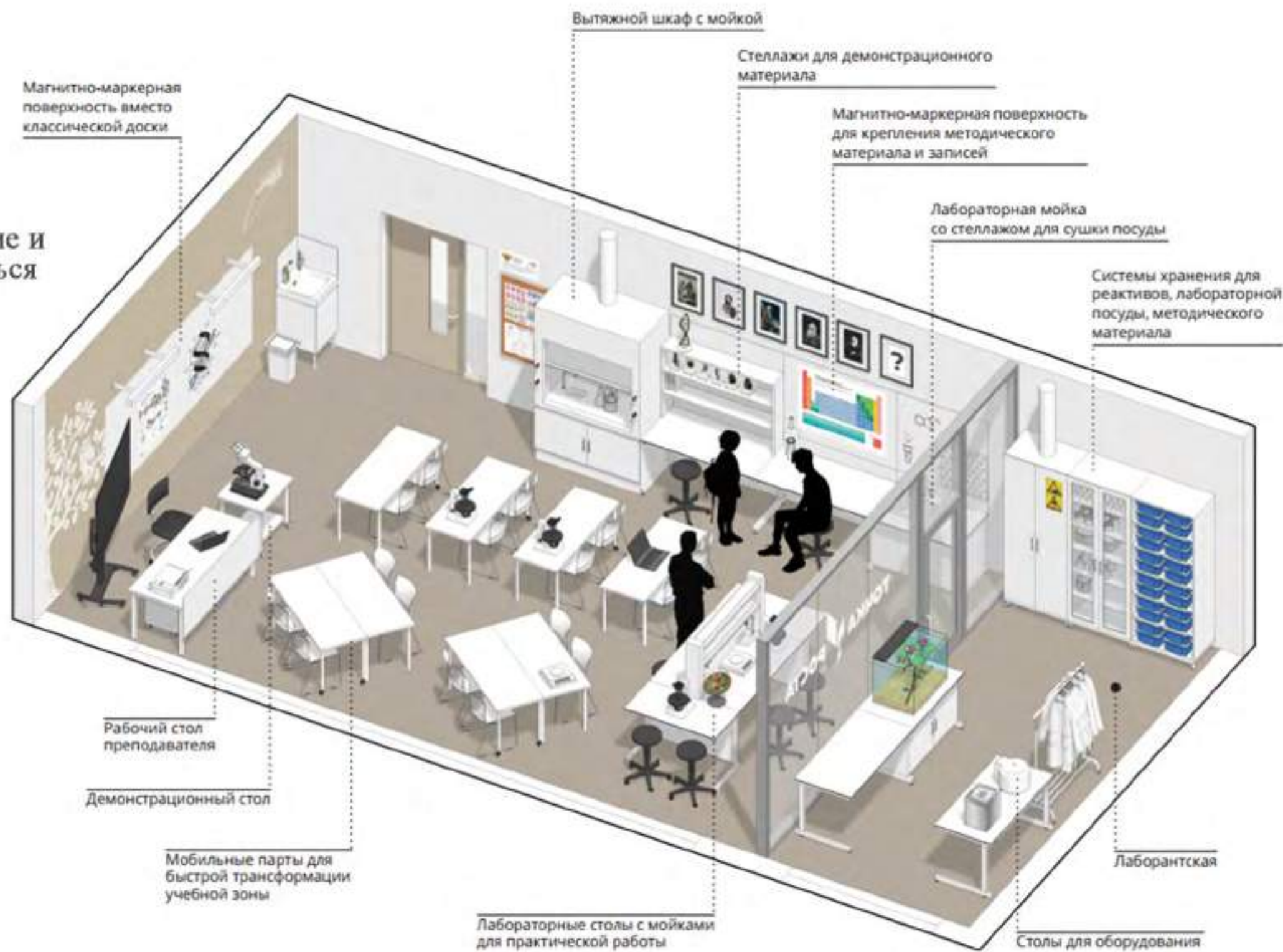
СПЕЦИФИКАЦИЯ МЕБЕЛИ:

№	Кол-во, шт	Название	Изображение	Примечание	Название	Изображение	Примечание
12	12	Стол складной Прайс с лабораторной, 1200x600x760(Н) мм (белый/черные ножки)		www.konus.ru	Стол лабораторный-Звукорез МСН-3 1200x600x750(Н) мм (белый/серые ножки)		www.mebel.ru
8	8	Верстак (стол монтажный) ДР-М-150-02 ESD		gostov-na-danu safeburg.ru	Верстак (стол монтажный) МЭ Артикул: SMLMOC		dlpavnet.ru
1	1	Стол письменный Slim system 1200x600x750(Н) мм с экраном под столеш		www.express-office.ru	Стол рабочий Артикул: АЭП-21 1200x600x750(Н) мм		www.mebel.ru
1	1	Кресло офисное Easy Делс 304 LT		www.konus.ru	Кресло БИРОМПАТ (H 606)		www.offitnik.ru
1	1	Тумба с рабочей Стола Polar Фабрика 50 настенная		www.sancolor.ru	Тумба с рабочей Стола Polar Фабрика 50 настенная		ni-vanna.ru
1	1	Шкаф-гардероб Slim system 770x365x1980(Н) мм		www.express-office.ru	Гардероб комбинированный (двухъярусный вешалки) Артикул: АГБ-4 770x365x1980(Н) мм		www.mebel.ru
4	4	Шкафы открытые лабораторные СШ "Точка роста" 1480x250x850(Н) мм		www.rsmov.ru	СТЕЖАК ТОЧКА РОСТА СШ-STR 1510x390x1200(Н) мм		sheffilton.com
3	3	Шкаф Slim system 770x365x1980(Н) мм		www.express-office.ru	Шкаф лабораторный Артикул: АЭТ-11 770x365x1980(Н) мм		www.mebel.ru
13	13	Кресла на колесиках Точка Роста СШ-512R/510R		www.konus.ru	Кресла на колесиках Точка Роста СШ-512R/510R		sheffilton.com
24	24	Стол Точка Роста СШ-585		www.konus.ru	Стол Точка Роста СШ-585		sheffilton.com
1	1	Тумба подкатная 4 колеса 420x450 мм		www.express-office.ru	Тумба подкатная 4 колеса 420x450 мм		www.mebel.ru
1	1	Кресло-качалка декоративное Ø-850 мм (черное)		www.konus.ru	Кресло-качалка декоративное Ø-850 мм (черное)		www.ozon.ru
1	1	Пуфик-качалка Точка роста 400x400x370мм		www.konus.ru	Пуфик-качалка (красный) Мульти "Кубик" 400x400x370мм		www.ozon.ru



КАБИНЕТ ХИМИИ

Данная картинка является общей концепцией с идеями для реализации. Представленное оборудование и комплектация могут отличаться от ваших.



МОДЕЛЬ СТАНДАРТНОЙ ШКОЛЫ

УПРОЩЕННЫЙ ВАРИАНТ

Кабинет химии

План с расстановкой мебели

Площадь лаборантской - 18,1 м²

Площадь кабинета - 68,2 м²

Кол-во мест учеников - 26

УСЛОВНЫЕ ОБОЗНАЧЕНИЯ

-  Рабочая зона преподавателя
-  Зона классной работы
-  Практическая зона
-  Лаборантская



Вытяжной шкаф с мойкой и хранением реактивов



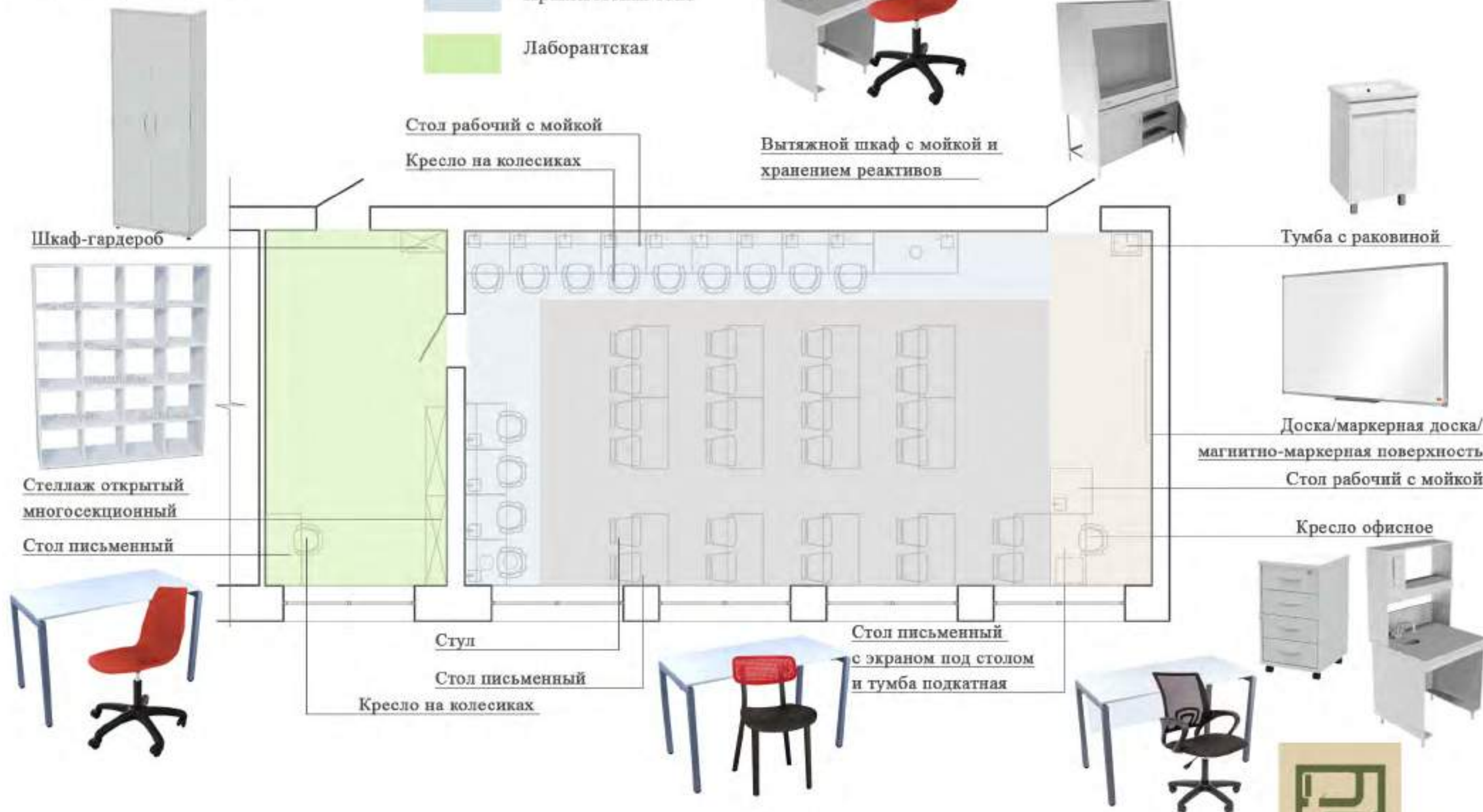
Тумба с раковиной



Доска/маркерная доска/
магнитно-маркерная поверхность

Стол рабочий с мойкой

Кресло офисное



МОДЕЛЬ СТАНДАРТНОЙ ШКОЛЫ

ПОЛНОЕ ОСНАЩЕНИЕ

Кабинет химии


План с расстановкой мебели


Площадь лаборантской - 18,1 м²

Площадь кабинета - 68,2 м²

Кол-во мест учеников - 26

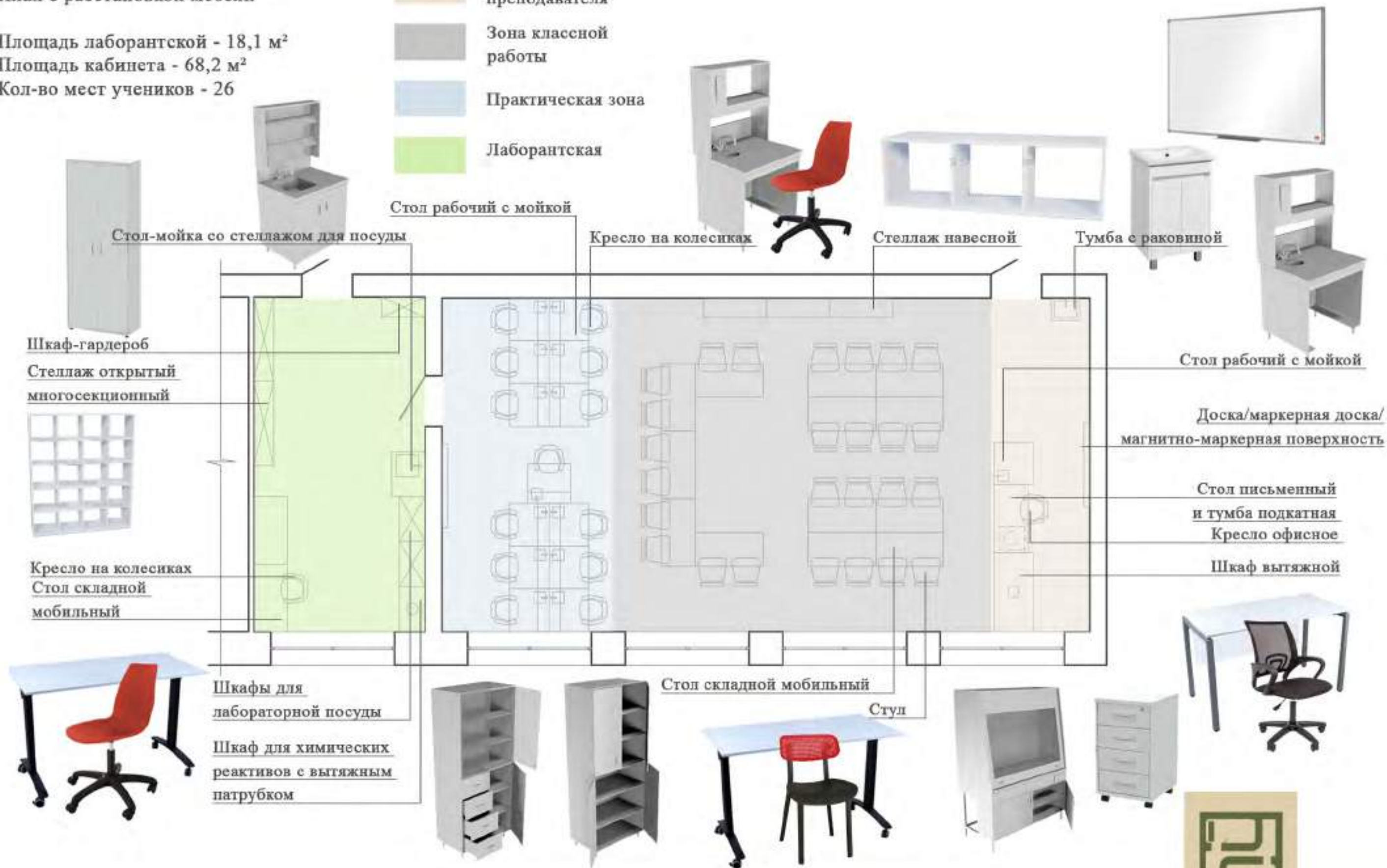
УСЛОВНЫЕ ОБОЗНАЧЕНИЯ

 Рабочая зона преподавателя

 Зона классной работы

 Практическая зона

 Лаборантская



ЦВЕТОВЫЕ КОМБИНАЦИИ

КАБИНЕТ ХИМИИ



Напольное
покрытие



Покрытие основных стен,
RAL 9016, транспортный белый



Покрытие стен за доской,
магнитной доской
RAL 9001 кремово-белый



Покрытие стен акцентное
RAL 5012 голубой
(не более 30% от общей площади помещения)



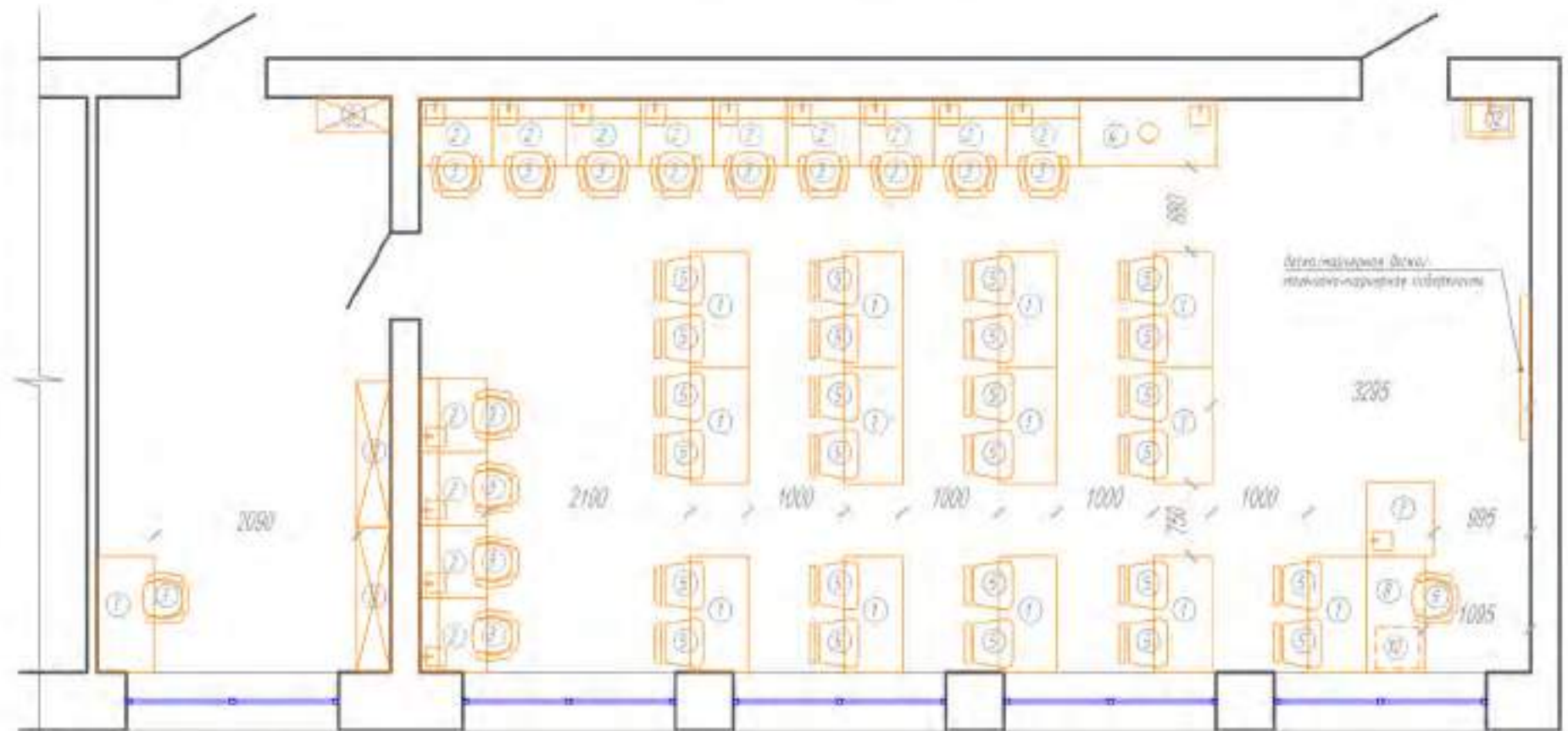
Покрытие стен акцентное
RAL 2011 насыщенно-оранжевый
(не более 10% от общей площади помещения)



СПЕЦИФИКАЦИЯ МЕБЕЛИ:

№	Кол-во шт.	Название	Изображение	Примечание	Название	Изображение	Примечание
1	14	Стол письменный Точка Роста Лайв II 2200x600x750(80) мм (Белый/черные панели)		www.konus.ru	Стол письменный Slim system 2200x600x750(80) мм (Белый/черные панели)		www.express-office.ru
2	13	Стол рабочий с мойкой НВ-800 ПКХ 200x700x850(90) мм		www.lv-lab.ru	Стол рабочий с мойкой НВ-800 ПКХ 200x700x850(90) мм		www.optimum-lab.ru
3	14	Кресло на колесиках Точка Роста SHT-5729/5100		www.konus.ru	Кресло на колесиках Точка Роста SHT-5729/5100		sheffilton.com
4	1	Вытяжной шкаф НВ-1500 ШВ-9 с мойкой и экраном радиации 1400x700x1900 (H) мм		www.lv-lab.ru	Вытяжной шкаф с мойкой и экраном радиации ШВ 1-04 1000x700x2000 (H) мм		medmebel-msk.ru
5	26	Стол Точка Роста SHT-585		www.konus.ru	Стол Точка Роста SHT-585		sheffilton.com
6	1	Шкаф-гардероб Slim system 770x265x1900(90) мм		www.express-office.ru	Гардероб корпусный (выдвижные ящики) Артикул: А15-4 770x265x1900(90) мм		www.mebela.ru
7	1	Стол рабочий с мойкой НВ-800 ПКХ 200x700x850(90) мм (без верхней панели)		www.lv-lab.ru	Стол рабочий с мойкой НВ-800 ПКХ 200x700x850(90) мм (без верхней панели)		www.optimum-lab.ru
8	1	Стол письменный Slim system 2200x600x750(80) мм с экраном под экран		www.express-office.ru	Стол рабочий Артикул: А10-21 2200x600x750(80) мм		www.mebela.ru
9	1	Кресло офисное Easy Дайв 304 LT		www.konus.ru	Кресло БИРОКРАТ CN 696		www.citlink.ru
10	1	Тумба подкачанная 4 шкафа 420x150 мм		www.express-office.ru	Тумба подкачанная 4 шкафа 420x150 мм		www.mebela.ru
11	2	Столешка открытая металлическая С21 "Точка роста" 1600x350x850(90) мм		www.rsmov.ru	СТОЛОВАЯ ТОЧКА РОСТА SHT-5792 1670x350x1470(90) мм		sheffilton.com
12	1	Тумба с раковиной Stela Polar Фабрика 50 настенная		www.sancolor.ru	Тумба с раковиной Stela Polar Фабрика 50 настенная		lv-vann.ru

Кабинет химии
План с расстановкой мебели



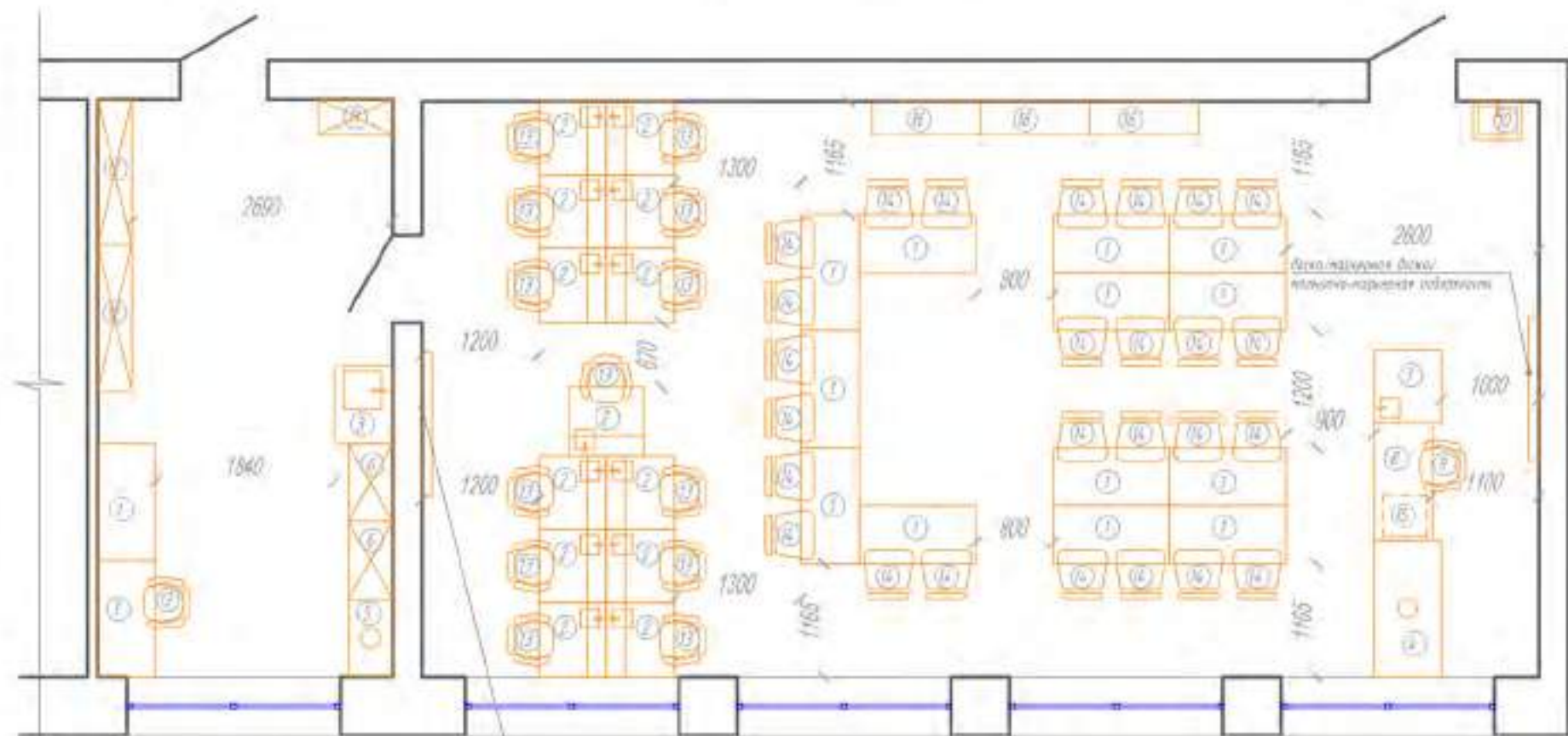
Площадь лабораторной - 18,1 кв.м
Площадь кабинета - 68,2 кв.м
Кол-во мест учеников - 26



СПЕЦИФИКАЦИЯ МЕБЕЛИ:

№	Кол-во	Название	Изображение	Примечание	Название	Изображение	Примечание
1	15	Стол складной Прайс С лабораторный 2200x600x750(81) мм (без/с черной ножкой)		www.karus.ru	Стол лабораторный Артикул: ПСН-3 2200x600x750(81) мм (без/с черной ножкой)		www.mebela.ru
2	13	Стол рабочий с мойкой НВ-800 ПСК 250x700x165(161) мм		www.nv-lab.ru	Стол рабочий с мойкой НВ-800 ПСК 250x700x165(161) мм		www.optimum-lab.ru
3	1	Стол-мойка со стеклокром для посуды НВ-800 ПД 800x600x165(161) мм		www.nv-lab.ru	Стол-мойка со стеклокром для посуды НВ-800 ПД 800x600x165(161) мм		www.optimum-lab.ru
4	1	Шкаф вытяжной НВ-1500 ШВ-П 2400x700x190(191) мм		www.nv-lab.ru	Шкаф вытяжной НВ-1500 ШВ-П 2400x700x190(191) мм		www.optimum-lab.ru
5	1	Шкаф для хранения реактивов с вытяжным газопроводом НВ-800 ШР-В 800x460x165(161) мм		www.nv-lab.ru	Шкаф для хранения реактивов с вытяжным газопроводом НВ-800 ШР-В 800x460x165(161) мм		www.optimum-lab.ru
6	2	Шкаф для лабораторной посуды НВ-800 ШП 800x460x165(161) мм		www.nv-lab.ru	Шкаф для лабораторной посуды НВ-800 ШП 800x460x165(161) мм		www.optimum-lab.ru
7	1	Стол рабочий с мойкой НВ-800 ПСК 250x700x165(161) мм (без верхних полок)		www.nv-lab.ru	Стол рабочий с мойкой НВ-800 ПСК 250x700x165(161) мм (без верхних полок)		www.optimum-lab.ru
8	1	Стол письменный Sin system 2000x600x750(81) мм с экраном под столешницу		www.express-office.ru	Стол рабочий Артикул: АСН-21 2200x600x750(81) мм		www.mebela.ru
9	1	Кресло офисное Easy Chair 354 LT		www.karus.ru	Кресло БИРОРАТ СН 694		www.citlink.ru
10	1	Тумба с раковиной Stella Polar Раборатория 50 высотой		www.sancolor.ru	Тумба с раковиной Stella Polar Раборатория 50 высотой		nv-vanara.ru
11	1	Шкаф-кабинет Sin system 770x260x190(191) мм		www.express-office.ru	Гардероб комбинированный (выдвижная дверца) Артикул: АГБ-4 770x260x190(191) мм		www.mebela.ru
12	2	Столешка опорная многофункциональная С2И "Точка роста" 1480x700x165(161) мм		www.rsmov.ru	СТОЛШКА ТОЧКА РОСТА SHT-5702 1670x700x165(161) мм		sheffilton.com
13	14	Кресло на колесиках Точка Роста SHT-5729/5300		www.karus.ru	Кресло на колесиках Точка Роста SHT-5729/5300		sheffilton.com
14	26	Стол Точка Роста SHT-585		www.karus.ru	Стол Точка Роста SHT-585		sheffilton.com
15	1	Тумба подвесная 4 ящика 420x450 мм		www.express-office.ru	Тумба подвесная 4 ящика 420x450 мм		www.mebela.ru
16	3	Столешка лабораторная 1190x350x165(161) мм		www.rsmov.ru	СТОЛШКА ТОЧКА РОСТА SHT-5706 1300x350x165(161) мм		sheffilton.com

Кабинет химии
План с расстановкой мебели



Площадь лабораторной - 18,1 кв.м.
Площадь кабинета - 68,2 кв.м.
Кол-во мест ученов - 26


Исключены из учета:
шкафы-кабинеты лаборатория





КАБИНЕТ БИОЛОГИИ

Данная картинка является общей концепцией с идеями для реализации. Представленное оборудование и комплектация могут отличаться от ваших.



МОДЕЛЬ СТАНДАРТНОЙ ШКОЛЫ

УПРОЩЕННЫЙ ВАРИАНТ

Кабинет биологии
План с расстановкой мебели

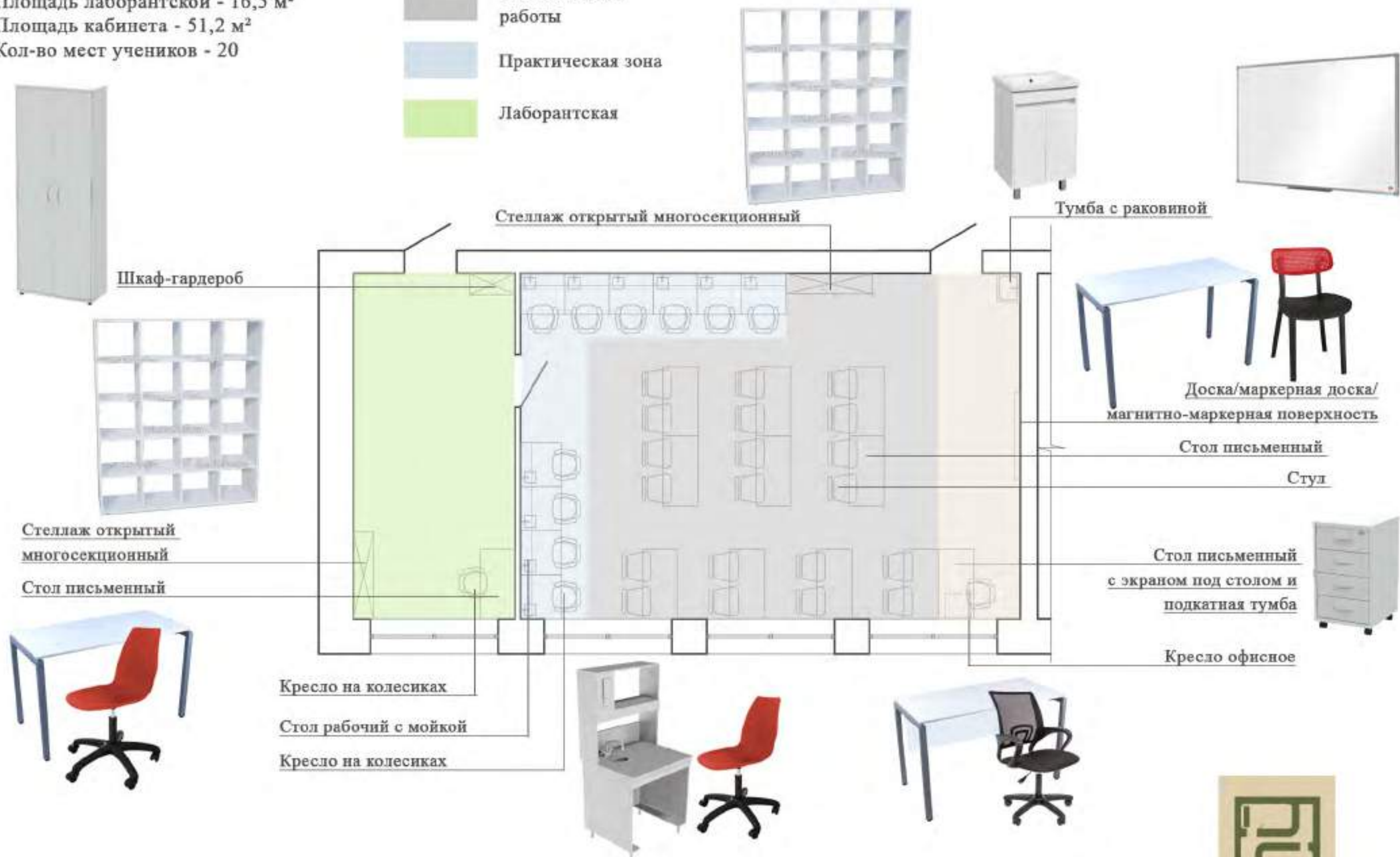
Площадь лаборантской - 16,5 м²

Площадь кабинета - 51,2 м²

Кол-во мест учеников - 20

УСЛОВНЫЕ ОБОЗНАЧЕНИЯ

-  Рабочая зона преподавателя
-  Зона классной работы
-  Практическая зона
-  Лаборантская



Шкаф-гардероб

Стеллаж открытый многосекционный

Тумба с раковиной

Стеллаж открытый многосекционный

Стол письменный

Доска/маркерная доска/
магнитно-маркерная поверхность

Стол письменный

Стул

Стол письменный с экраном под столом и подкатная тумба

Кресло офисное

Кресло на колесиках

Стол рабочий с мойкой

Кресло на колесиках



МОДЕЛЬ СТАНДАРТНОЙ ШКОЛЫ

ПОЛНОЕ ОСНАЩЕНИЕ





Кабинет биологии
План с расстановкой мебели

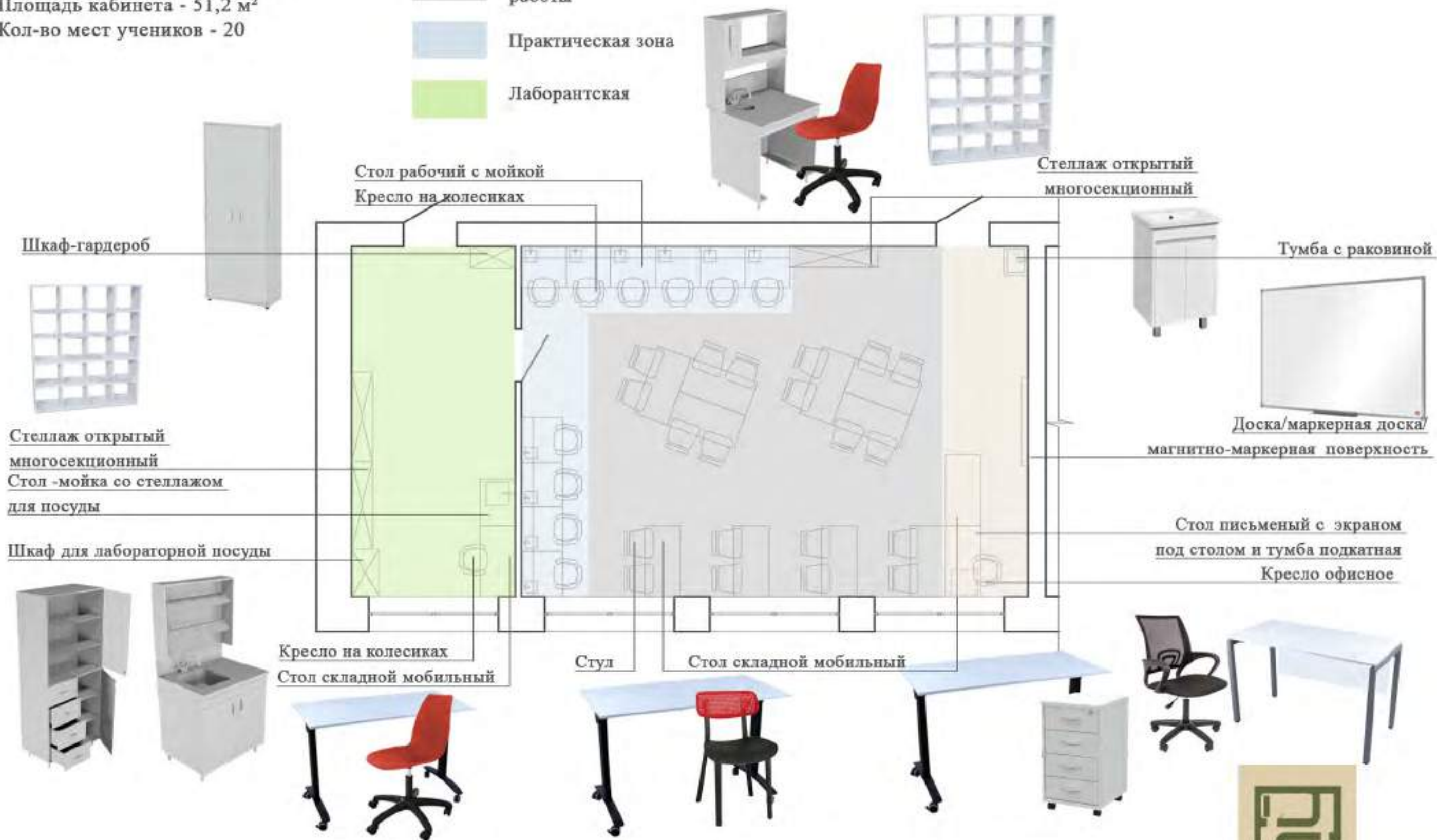
Площадь лаборантской - 16,5 м²

Площадь кабинета - 51,2 м²

Кол-во мест учеников - 20

УСЛОВНЫЕ ОБОЗНАЧЕНИЯ

-  Рабочая зона преподавателя
-  Зона классной работы
-  Практическая зона
-  Лаборантская



ЦВЕТОВЫЕ КОМБИНАЦИИ

КАБИНЕТ БИОЛОГИИ



Напольное
покрытие



Покрытие основных стен,
RAL 9016, транспортный белый



Покрытие стен за доской,
магнитной доской
RAL 9001 кремово-белый



Покрытие стен акцентное
RAL 6017 майский зеленый
(не более 30% от общей площади помещения)



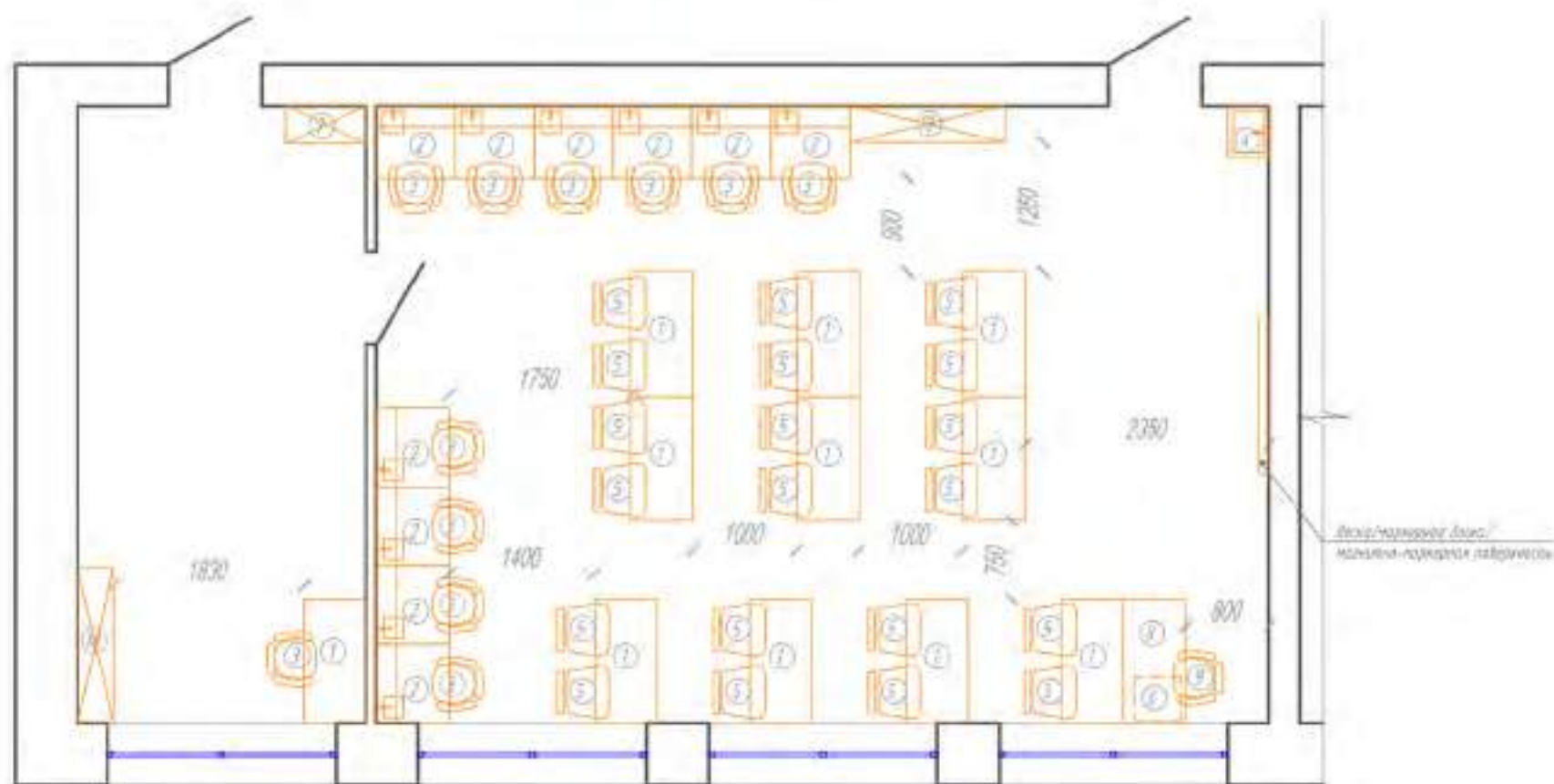
Покрытие стен акцентное
RAL 2002 алый
(не более 10% от общей площади помещения)



СПЕЦИФИКАЦИЯ МЕБЕЛИ:

№	Кол-во, шт.	Название	Изображение	Примечание	Название	Изображение	Примечание
1	11	Стол письменный Точка Роста Диф II 1200x600x750(1) мм (Белый/черные ножки)		www.komus.ru	Стол письменный Slim system 1200x600x750(1) мм (Белый/черные ножки)		www.express-office.ru
2	10	Стол рабочий с мойкой НВ-200 ПХК 1800x700x850(1) мм		www.lv-lab.ru	Стол рабочий с мойкой НВ-200 ПХК 1800x700x850(1) мм		www.optimum-lab.ru
3	11	Кресло на колесах Точка Роста SHT-5729/5100		www.komus.ru	Кресло на колесах Точка Роста SHT-5729/5100		sheffilton.com
4	1	Тумба с раковиной Stella Polar Фабрика 50 наполнен		www.sancolor.ru	Тумба с раковиной Stella Polar Фабрика 50 наполнен		ni-vanna.ru
5	20	Стол Точка Роста SHT-585		www.komus.ru	Стол Точка Роста SHT-585		sheffilton.com
6	1	Тумба подкатная 4 колеса 420x450 мм		www.express-office.ru	Тумба подкатная 4 колеса 420x450 мм		www.mebela.ru
7	1	Шкаф-холодильник Slim system 710x265x1900(1) мм		www.express-office.ru	Гардероб холодильный (выдвижные двери) Артикул: А/Г-4 770x265x1900(1) мм		www.mebela.ru
8	1	Стол письменный Slim system 1200x600x750(1) мм с экраном под столеш		www.express-office.ru	Стол рабочий Артикул: А.01-21 1200x600x750(1) мм		www.mebela.ru
9	1	Кресло офисное Easy Chair 304 LT		www.komus.ru	Кресло БИРОРАТ EX 696		www.citlink.ru
10	2	Столешка акриловая лабораторная (2) Точка Роста 1680x350x1950(1) мм		www.rstov.ru	СТОЛШАК ТОЧКА РОСТА SHT-5793 1670x350x1950(1) мм		sheffilton.com

Кабинет биологии
План с расстановкой мебели



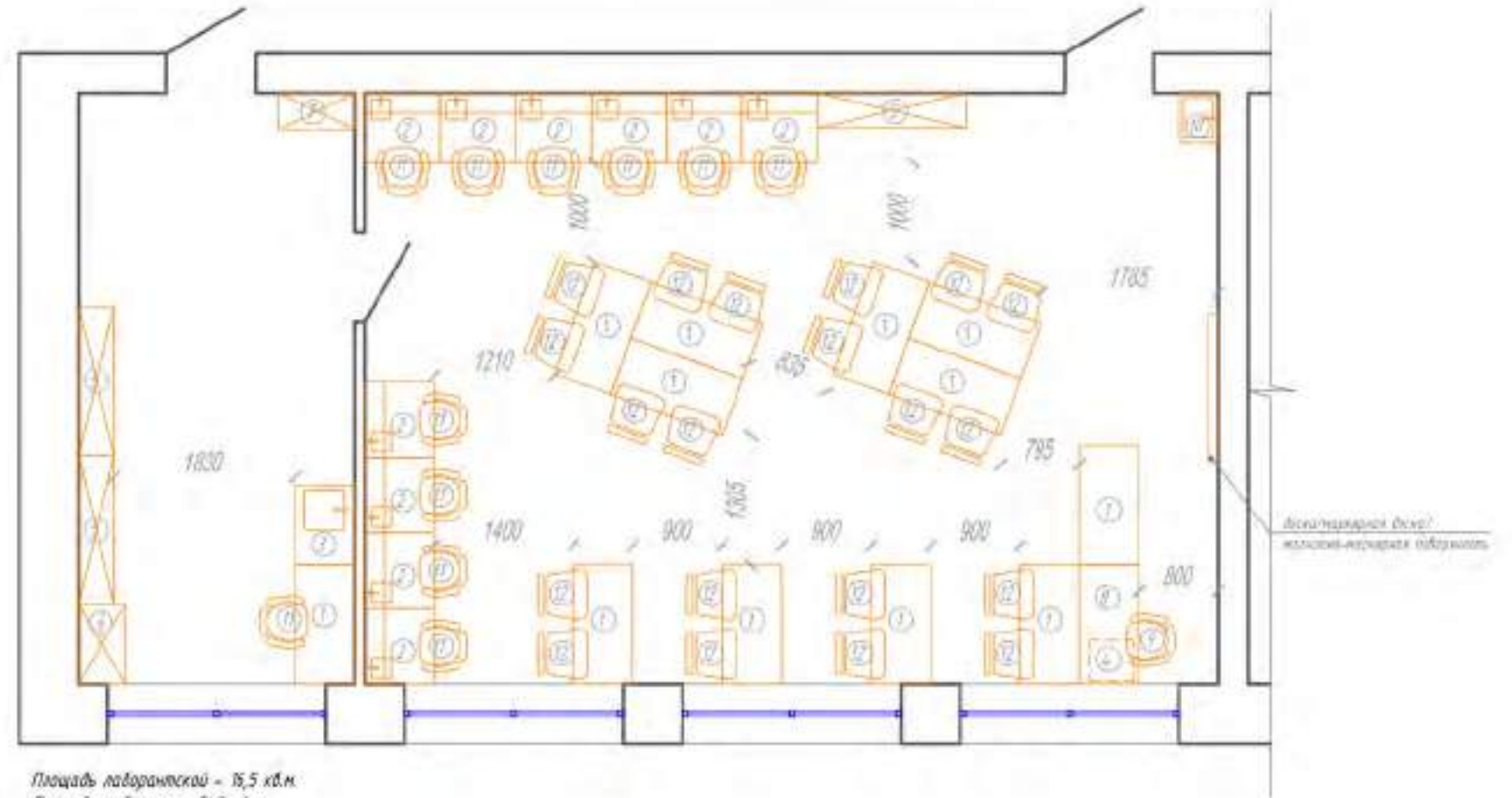
Площадь лабораторной - 16,5 кв.м.
Площадь кабинета - 51,2 кв.м.
Кол-во мест учеников - 20



СПЕЦИФИКАЦИЯ МЕБЕЛИ:

№	Кол-во, шт	Название	Изображение	Примечание	Название	Изображение	Примечание
1	12	Стол складной Прайм С мобильный . 1200x600x750мм (Белый/Черная ножка)		www.kamus.ru	Стол лабораторный Архитект МСН-7 1200x600x750мм (Белый/Серая ножка)		www.mebel.ru
2	10	Стол рабочий с полкой ИВ-800 ПСК 750x750x850мм		www.lv-lab.ru	Стол рабочий с полкой ИВ-800 ПСК 750x750x850мм		www.optimus-lab.ru
3	1	Стол-полка со стеллажом для посуды ИВ-800 МО 800x600x1650 (И) мм		www.lv-lab.ru	Стол-полка со стеллажом для посуды ИВ-800 МО 800x600x1650 (И) мм		www.optimus-lab.ru
4	1	Тумба подвесная 4 ящика 1200x450 мм		www.express-office.ru	Тумба подвесная 4 ящика 1200x450 мм		www.mebel.ru
5	3	Столешница открытая лабораторная С2Н "Точка роста" 1480x750x1500мм		www.rsmov.ru	СТОЛШАХ ТОЧКА РОСТА SHT-579 1670x1390x1410мм		sheffilton.com
6	1	Шкаф для лабораторной посуды ИВ-800 ОП 800x460x1820мм		www.lv-lab.ru	Шкаф для лабораторной посуды ИВ-800 ОП 800x460x1820мм		www.optimus-lab.ru
7	1	Шкаф-гардероб Slim system 770x265x1900мм		www.express-office.ru	Гардероб кабинетный (выдвижные двери) Архитект АТБ-4 770x265x1900мм		www.mebel.ru
8	1	Стол письменный Slim system 1000x600x750мм с экраном под столан		www.express-office.ru	Стол рабочий Архитект АСН-21 1200x600x750мм		www.mebel.ru
9	1	Кресло офисное Easy Chair 304 LT		www.kamus.ru	Кресло БИРОКРАТ ОН 604		www.citlink.ru
10	1	Тумба с раковиной Stella Polar Фабрика 50 итальянская		www.sancolor.ru	Тумба с раковиной Stella Polar Фабрика 50 итальянская		nr-vanna.ru
11	11	Кресло на колесиках Точка Роста SHT-578/510		www.kamus.ru	Кресло на колесиках Точка Роста SHT-579/510		sheffilton.com
12	20	Стол Точка Роста SHT-585		www.kamus.ru	Стол Точка Роста SHT-585		sheffilton.com

Кабинет биологии
План с расстановкой мебели

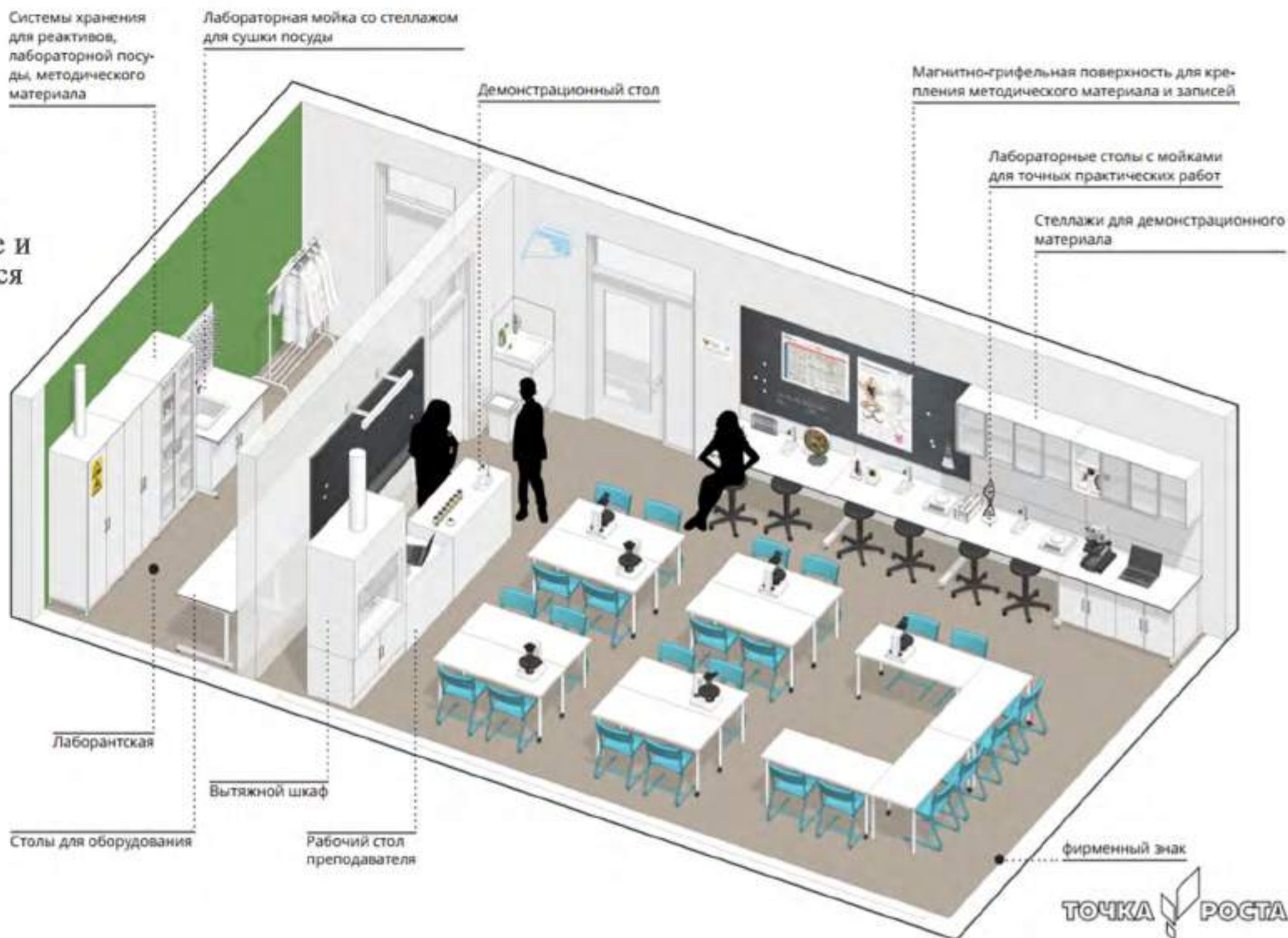


Площадь лабораторной - 16,5 кв.м.
Площадь кабинета - 51,2 кв.м.
Кол-во мест учащихся - 20



КАБИНЕТ ХИМИИ И БИОЛОГИИ СОВМЕЩЕННЫЙ

Данная картинка является
общей концепцией с идеями
для реализации.
Представленное оборудование и
комплектация могут отличаться
от ваших.



МОДЕЛЬ МАЛОКОМПЛЕКТНОЙ ШКОЛЫ


ПОЛНОЕ ОСНАЩЕНИЕ


Кабинет химии/биологии
План с расстановкой мебели


Площадь кабинета - 56,5 м²

Кол-во мест учеников - 22

УСЛОВНЫЕ ОБОЗНАЧЕНИЯ

 Рабочая зона преподавателя

 Зона классной работы

 Практическая зона

Стол для химических реактивов с вытяжным патрубком



Стол письменный с экраном под столом и подкатной тумбой

Стул



Стол складной мобильный

Стул



Стол рабочий с мойкой



Кресло на колесиках



Доска/маркерная доска/
магнитно-маркерная поверхность



Тумба с раковиной



Шкаф-гардероб

Стол рабочий с мойкой



Шкаф для лабораторной посуды



Шкаф вытяжной



Стол - мойка со стеллажом для посуды



Стеллаж открытый многосекционный



МОДЕЛЬ СТАНДАРТНОЙ ШКОЛЫ

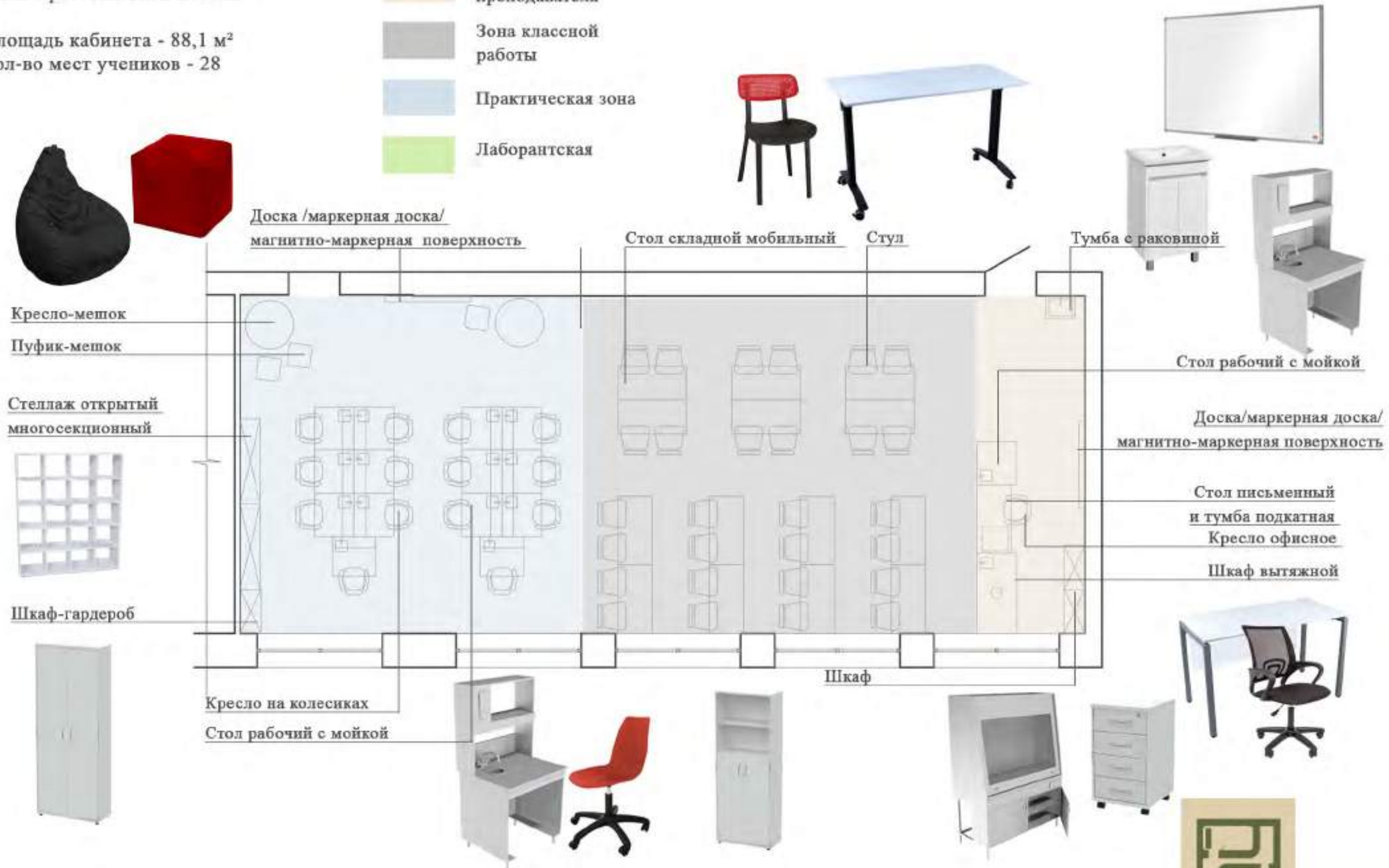
ПОЛНОЕ ОСНАЩЕНИЕ

Кабинет химии/биологии
План с расстановкой мебели

Площадь кабинета - 88,1 м²
Кол-во мест учеников - 28

УСЛОВНЫЕ ОБОЗНАЧЕНИЯ

- Рабочая зона преподавателя
- Зона классной работы
- Практическая зона
- Лаборантская



ЦВЕТОВЫЕ КОМБИНАЦИИ

КАБИНЕТ БИОЛОГИИ/ХИМИИ СОВМЕЩЕННЫЙ



Напольное покрытие



Покрытие основных стен, RAL 9016, транспортный белый



Покрытие стен за доской, магнитной доской RAL 9001 кремово-белый



Покрытие стен акцентное RAL 5012 голубой (не более 30% от общей площади помещения)



Покрытие стен акцентное RAL 6017 майский зеленый (не более 30% от общей площади помещения)



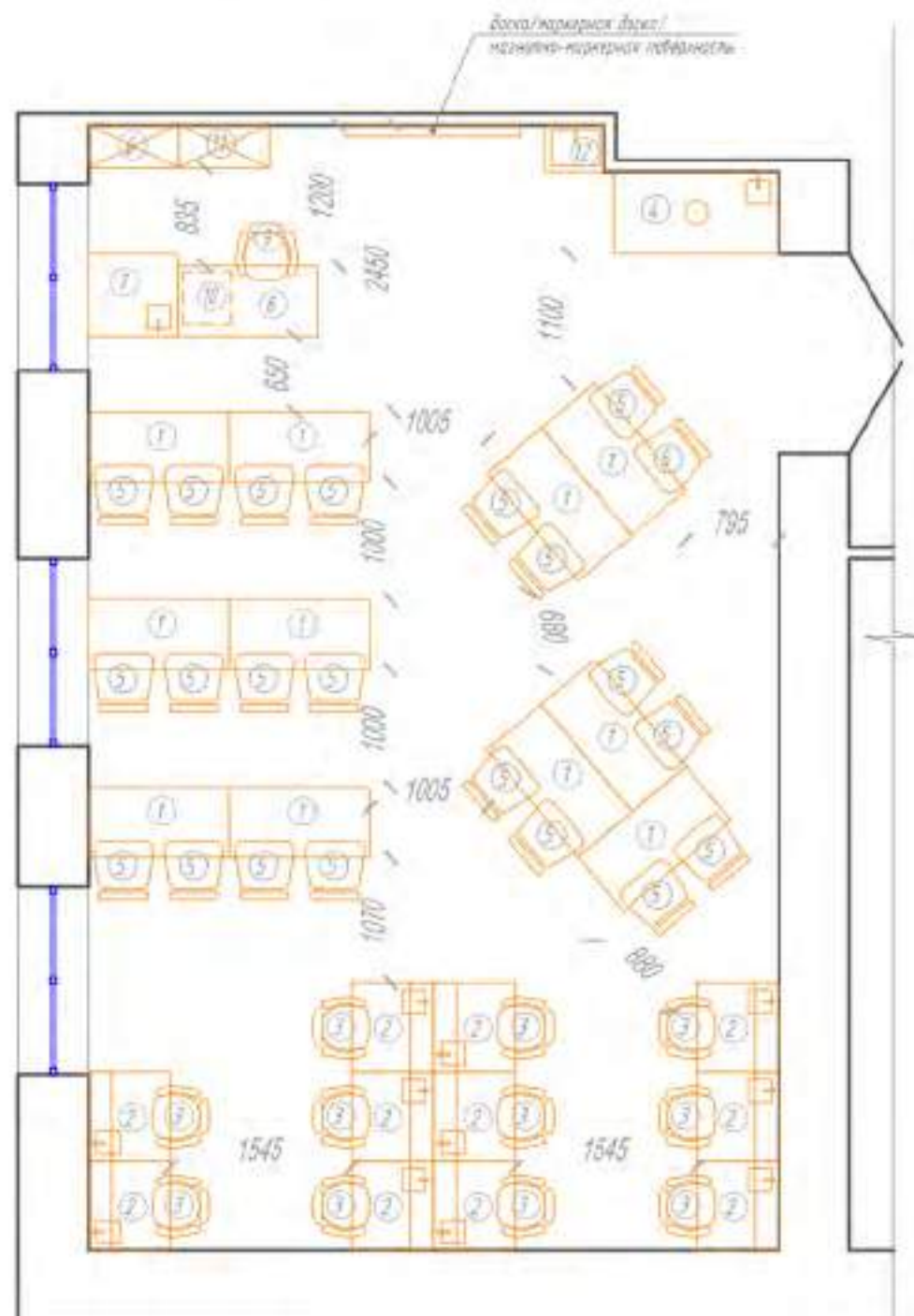
Покрытие стен акцентное RAL 2011 насыщенно-оранжесвый (не более 10% от общей площади помещения)



Покрытие стен акцентное RAL 2002 алый (не более 10% от общей площади помещения)



Кабинет химии/биологии
План с расстановкой мебели



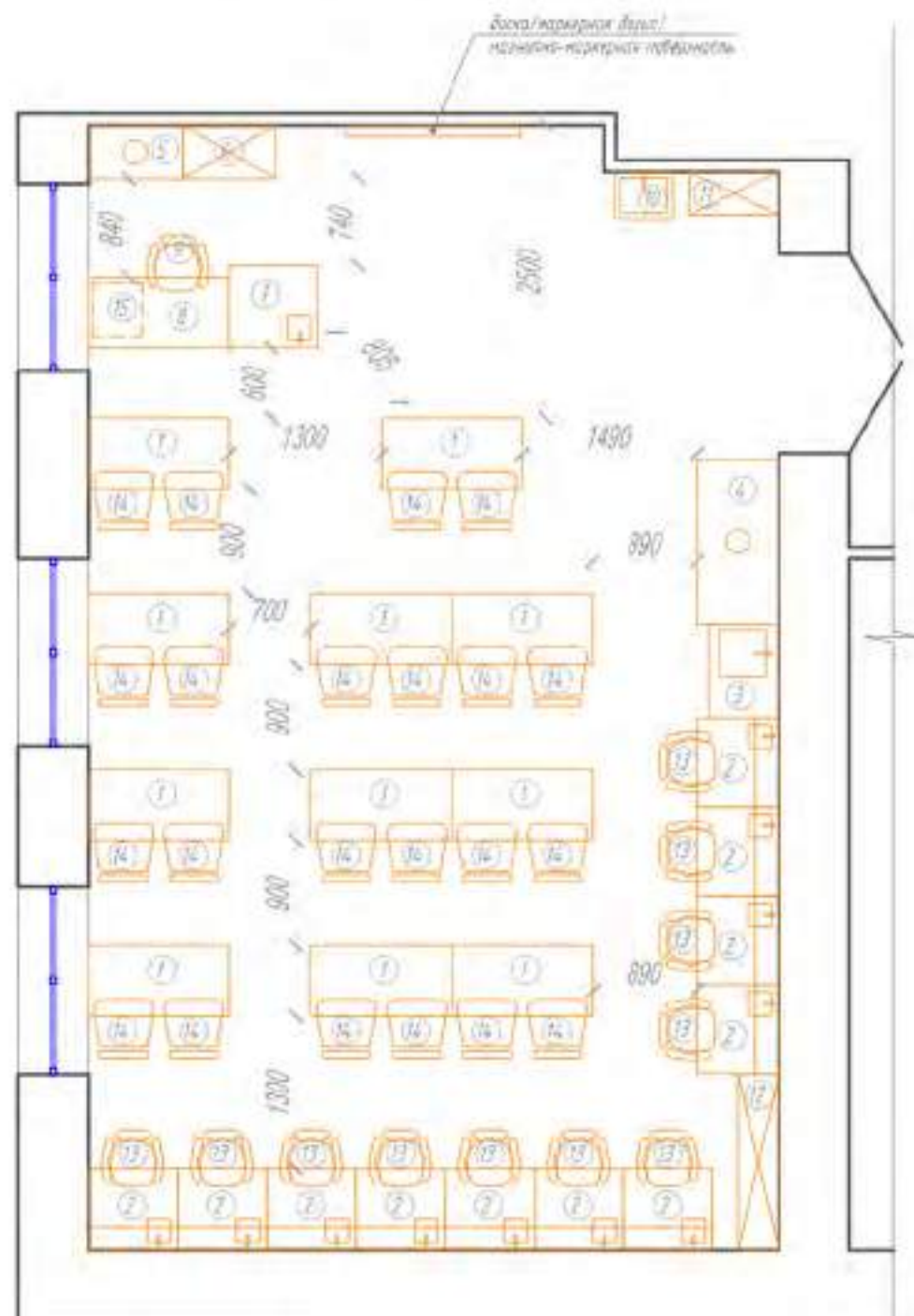
Площадь кабинета - 56,5 кв.м
Кол-во мест учеников - 22

СПЕЦИФИКАЦИЯ МЕБЕЛИ:

№	Кол-во	Название	Изображение	Примечание	Название	Изображение	Примечание
1	11	Стол письменный Точка Роста Люкс П 1200x600x750(н) мм (Белый/металлик)		www.kamus.ru	Стол письменный Slim system 1200x600x750(н) мм (Белый/черные ножки)		www.express-office.ru
2	11	Стол рабочий с мойкой НВ-800 ПСК 760x700x1650(н) мм		www.nv-lab.ru	Стол рабочий с мойкой НВ-800 ПСК 760x700x1650(н) мм		www.optimum-lab.ru
3	11	Кресло на колесах Точка Роста SH7-ST29/S100		www.kamus.ru	Кресло на колесах Точка Роста SH7-ST29/S100		sheffilton.com
4	1	Вытяжной шкаф АВ-1500 ШВ-У с мойкой и хранением реактивов 1470x700x1960 (н) мм		www.nv-lab.ru	Шкаф вытяжной с мойкой и хранением реактивов ШВ-У-04 1100x700x2000 (н) мм		medmebel-msk.ru
5	22	Стол Точка Роста SH7-S85		www.kamus.ru	Стол Точка Роста SH7-S85		sheffilton.com
6	1	Шкаф-гардероб Slim system 770x365x1980(н) мм		www.express-office.ru	Гардероб комбинированный (выдвижная веревка) Артикул: А.ГБ-4 770x365x1980(н) мм		www.mebela.ru
7	1	Стол рабочий с мойкой НВ-800 ПСК 760x700x1650(н) мм (без верхних полок)		www.nv-lab.ru	Стол рабочий с мойкой НВ-800 ПСК 760x700x1650(н) мм (без верхних полок)		www.optimum-lab.ru
8	1	Стол письменный Slim system 1200x600x750(н) мм с экраном под столом		www.express-office.ru	Стол рабочий Артикул: А.СГ-2.1 1200x600x750(н) мм		www.mebela.ru
9	1	Кресло офисное Easy Chair 366 LT		www.kamus.ru	Кресло БИРОКРАТ CH 686		www.citilink.ru
10	1	Тумба подкапитал 4 ящика 420x450 мм		www.express-office.ru	Тумба подкапитал 4 ящика 420x450 мм		www.mebela.ru
11	1	Шкаф Slim system 770x365x1980(н) мм		www.express-office.ru	Шкаф полуоткрытый Артикул: А.СГ-1.1 770x365x1980(н) мм		www.mebela.ru
12	1	Тумба с раковиной Stella Polar Фабрика 50 наполненная		www.satcolor.ru	Тумба с раковиной Stella Polar Фабрика 50 наполненная		nir-vanna.ru



Кабинет химии/биологии
План с расстановкой мебели



Площадь кабинета - 56,5 кв.м
Кол-во мест учеников - 22

СПЕЦИФИКАЦИЯ МЕБЕЛИ:

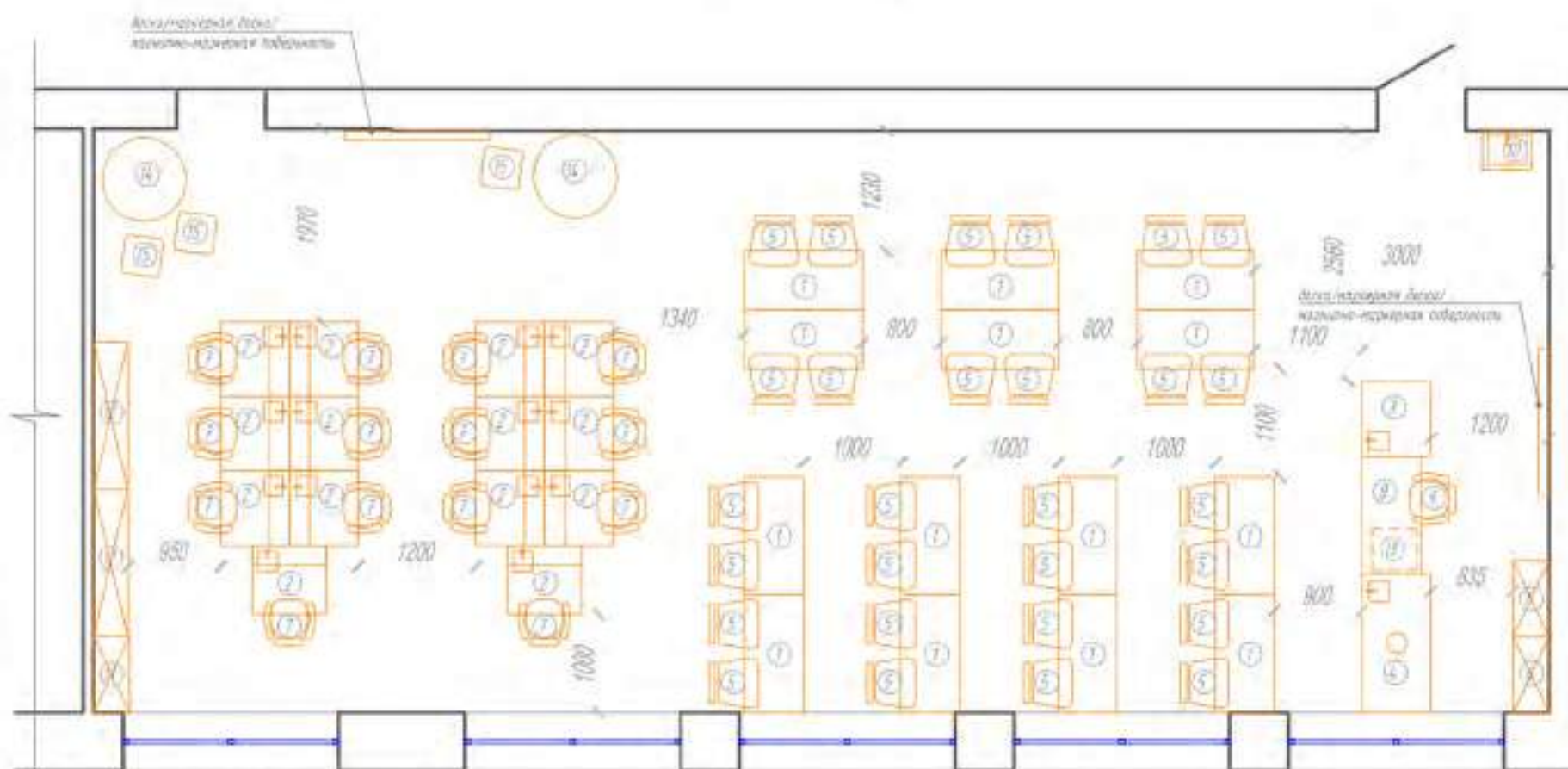
№	Кол-во шт.	Название	Изображение	Примечание	Название	Изображение	Примечание
1	11	Стол складной Протин с мобильными, 1200x600x750(н) мм (Белый/черные ножки)		www.komus.ru	Стол мобильный Артикул: М.СН-3 1200x600x750(н) мм (Белый/серые ножки)		www.mebel.ru
2	11	Стол рабочий с мойкой НВ-800 ПХХ 760x700x1650(н) мм		www.nv-lab.ru	Стол рабочий с мойкой НВ-800 ПХХ 760x700x1650(н) мм		www.optimum-lab.ru
3	1	Стол-мойка со стеллажом для посуды НВ-800 ПХ 800x600x1650 (н) мм		www.nv-lab.ru	Стол-мойка со стеллажом для посуды НВ-800 ПХ 800x600x1650 (н) мм		www.optimum-lab.ru
4	1	Шкаф вытяжной НВ-1500 ОП-М 1410x700x1960 (н) мм		www.nv-lab.ru	Шкаф вытяжной НВ-1500 ОП-М 1410x700x1960 (н) мм		www.optimum-lab.ru
5	1	Шкаф для химических реактивов с вытяжным патрубком НВ-800 ОП-В 800x460x1820(н) мм		www.nv-lab.ru	Шкаф для химических реактивов с вытяжным патрубком НВ-800 ОП-В 800x460x1820(н) мм		www.optimum-lab.ru
6	1	Шкаф для лабораторной посуды НВ-800 ОП 800x460x1820(н) мм		www.nv-lab.ru	Шкаф для лабораторной посуды НВ-800 ОП 800x460x1820(н) мм		www.optimum-lab.ru
7	1	Стол рабочий с мойкой НВ-800 ПХХ 760x700x1650(н) мм (без верхних полок)		www.nv-lab.ru	Стол рабочий с мойкой НВ-800 ПХХ 760x700x1650(н) мм (без верхних полок)		www.optimum-lab.ru
8	1	Стол письменный S10 system 1000x600x750(н) мм с экраном под столеш		www.express-office.ru	Стол рабочий Артикул: А.СН-2.1 1000x600x750(н) мм		www.mebel.ru
9	1	Кресло офисное Easy Chair 304 LT		www.komus.ru	Кресло БИРОКАТ CH 696		www.citlink.ru
10	1	Тумба с раковиной Stella Polar Фабрика SD напольная		www.sancolor.ru	Тумба с раковиной Stella Polar Фабрика SD напольная		nir-vanna.ru
11	1	Шкаф-гардероб S10 system 770x365x1980(н) мм		www.express-office.ru	Гардероб индивидуальный (выдвижная дверца) Артикул: А.ГБ-4 770x365x1980(н) мм		www.mebel.ru
12	1	Стеллаж открытый многосекционный С20 "Точка роста" 1480x350x1850(н) мм		www.rsnov.ru	СТЕЛЛАЖ ТОЧКА РОСТА SHT-ST23 1470x390x1760(н) мм		sheffilton.com
13	11	Кресло на колесиках Точка Роста SHT-ST21/S108		www.komus.ru	Кресло на колесиках Точка Роста SHT-ST21/S108		sheffilton.com
14	22	Стол Точка Роста SHT-S85		www.komus.ru	Стол Точка Роста SHT-S85		sheffilton.com
15	1	Тумба подвесная 4 ножки 420x450 мм		www.express-office.ru	Тумба подвесная 4 ножки 420x450 мм		www.mebel.ru



СПЕЦИФИКАЦИЯ МЕБЕЛИ:

№	Кол-во, шт	Название	Изображение	Примечание	Название	Изображение	Примечание
1	14	Стол складной Прайм С подольный, 1200x600x750(н) мм (Белый/черное лаки)		www.konus.ru	Стол подольный Артикул: МСН-7 1200x600x750(н) мм (Белый/черное лаки)		www.mebela.ru
2	14	Стол рабочий с мойкой ИВ-800 ПХХ 700x700x850(н) мм		www.lv-lab.ru	Стол рабочий с мойкой ИВ-800 ПХХ 700x700x850(н) мм		www.optimus-lab.ru
3	1	Стол рабочий с мойкой ИВ-800 ПХХ 700x700x850(н) мм (без верхней панели)		www.lv-lab.ru	Стол рабочий с мойкой ИВ-800 ПХХ 700x700x850(н) мм (без верхней панели)		www.optimus-lab.ru
4	1	Вытяжка шкаф ИВ-1500 ИВ-У с мойкой и хранилищем реактивов 1470x700x1900 (н) мм		www.lv-lab.ru	Шкаф вытяжной с мойкой и хранилищем реактивов ИВ-154 1000x700x2000 (н) мм		rodmodel-mosk.ru
5	28	Стол Точка Роста SHT-585		www.konus.ru	Стол Точка Роста SHT-585		sheffilton.com
6	2	Шкаф Skin system 770x365x1900(н) мм		www.express-office.ru	Шкаф поворотный Артикул: АСТ-17 770x365x1900(н) мм		www.mebela.ru
7	14	Кресло на колесиках Точка Роста SHT-572N/5100		www.konus.ru	Кресло на колесиках Точка Роста SHT-572N/5100		sheffilton.com
8	1	Стол письменный Skin system 1200x600x1500(н) мм с ящиком под стол		www.express-office.ru	Стол рабочий Артикул: АСТ-21 1200x600x750(н) мм		www.mebela.ru
9	1	Кресло офисное Easy Chair 304 LT		www.konus.ru	Кресло БИРМАТ DN 604		www.citlink.ru
10	1	Тумба с раковиной Stella Polar Фарфор 50 категория		www.sancolor.ru	Тумба с раковиной Stella Polar Фарфор 50 категория		lv-vanta.ru
11	1	Шкаф-гардероб Skin system 770x365x1900(н) мм		www.express-office.ru	Гардероб комбинированный (выдвижные ящики) Артикул: АТБ-4 770x365x1900(н) мм		www.mebela.ru
12	2	Стеллаж открытый лабораторный С2И "Точка роста" 1480x350x1550(н) мм		www.rstov.ru	СТЕЛЛАЖ ТОЧКА РОСТА SHT-5702 1470x390x1700(н) мм		sheffilton.com
13	1	Тумба под раковиной 4 шка 420x450 мм		www.express-office.ru	Тумба под раковиной 4 шка 420x450 мм		www.mebela.ru
14	2	Кресло-пуфик квадратное 400x400 мм (черное)		www.konus.ru	Кресло-пуфик квадратное 400x400 мм (черное)		www.ozon.ru
15	3	Пуфик-пулох Точка роста 400x400x170мм		www.konus.ru	Пуфик-пулох (красный) Пуфф "Кубик" 400x400x180мм		www.ozon.ru

Кабинет химии/биологии
План с расстановкой мебели

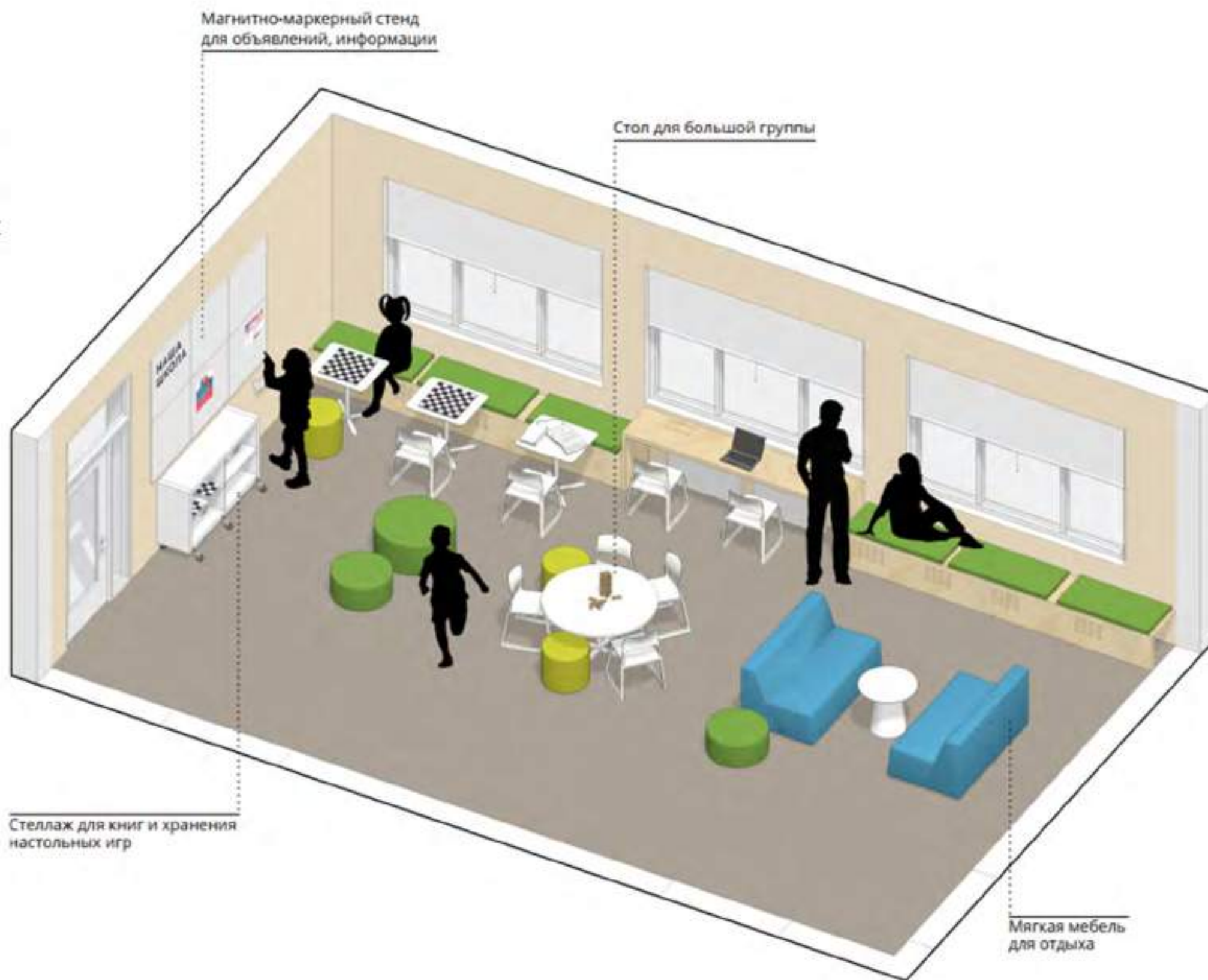


Площадь кабинета - 98,1 кв.м.
Кол-во мест учеников - 28



РЕКРЕАЦИЯ

Данная картинка является общей концепцией с идеями для вдохновения. Представленное оборудование и комплектация могут отличаться от ваших. Следует адаптировать планировку под свою ситуацию, учитывая общие принципы благоустройства



МОДЕЛЬ МАЛОКОМПЛЕКТНОЙ ШКОЛЫ

ПОЛНОЕ ОСНАЩЕНИЕ

Рекреация

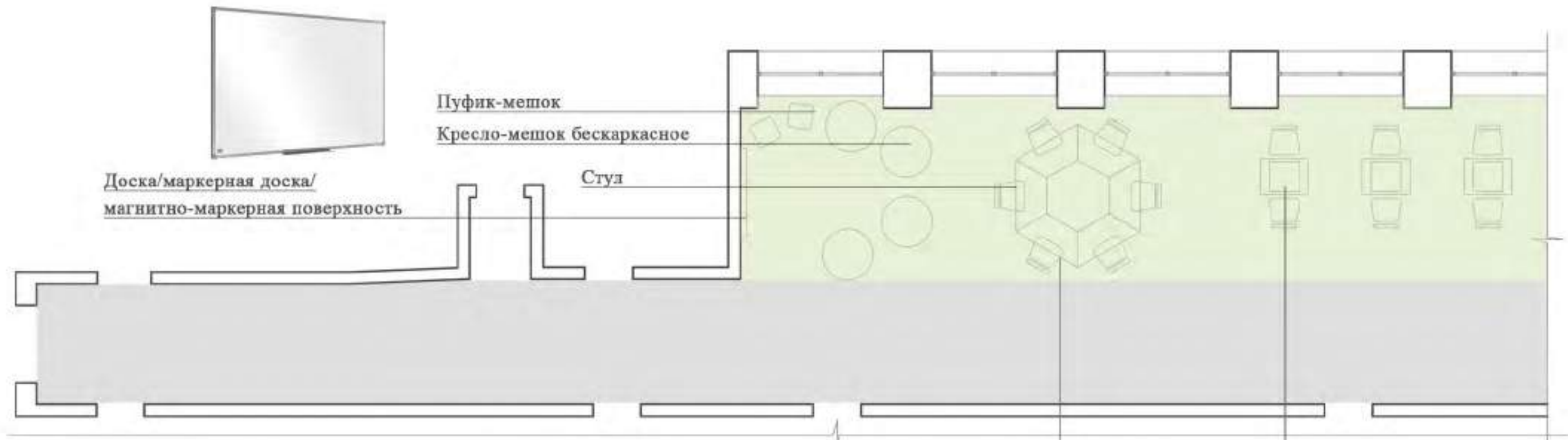
План с расстановкой мебели

Кол-во мест - 18

УСЛОВНЫЕ ОБОЗНАЧЕНИЯ

 Зона рекреации

 Коридор



МОДЕЛЬ СТАНДАРТНОЙ ШКОЛЫ

ПОЛНОЕ ОСНАЩЕНИЕ

Рекреация

План с расстановкой мебели

Кол-во мест - 24

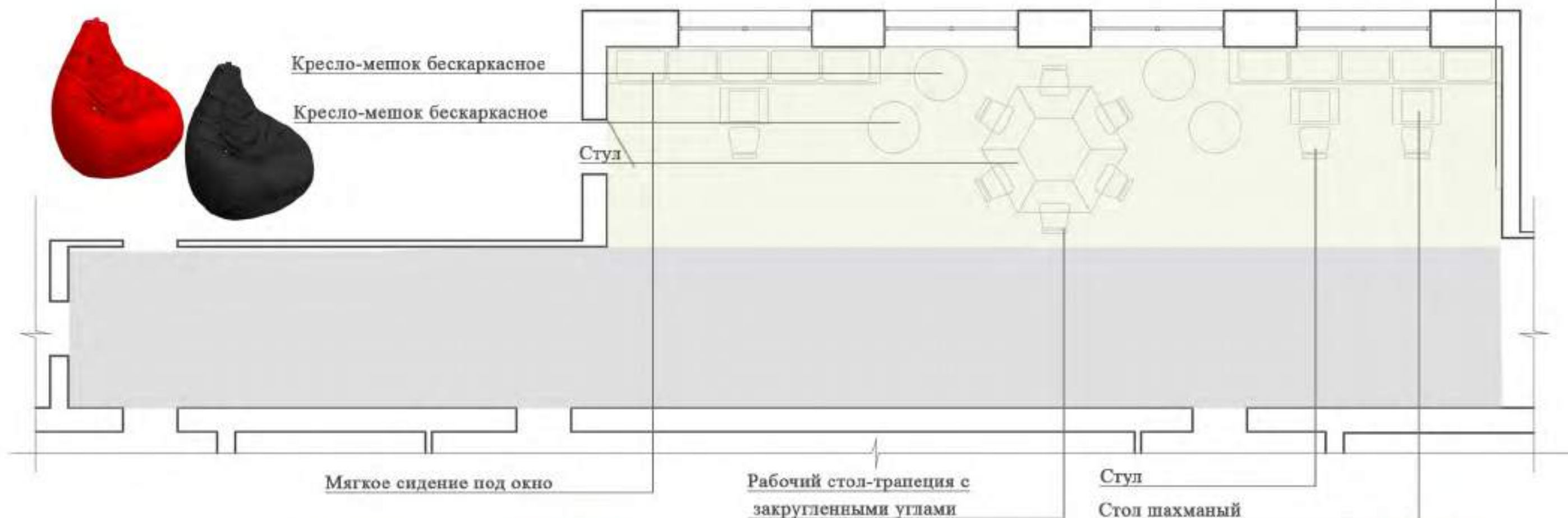
УСЛОВНЫЕ ОБОЗНАЧЕНИЯ

 Зона рекреации

 Коридор



Доска/маркерная доска/
магнитно-маркерная поверхность



ЦВЕТОВЫЕ КОМБИНАЦИИ

РЕКРЕАЦИЯ



Напольное
покрытие



Покрытие основных стен,
RAL 9016, транспортный белый



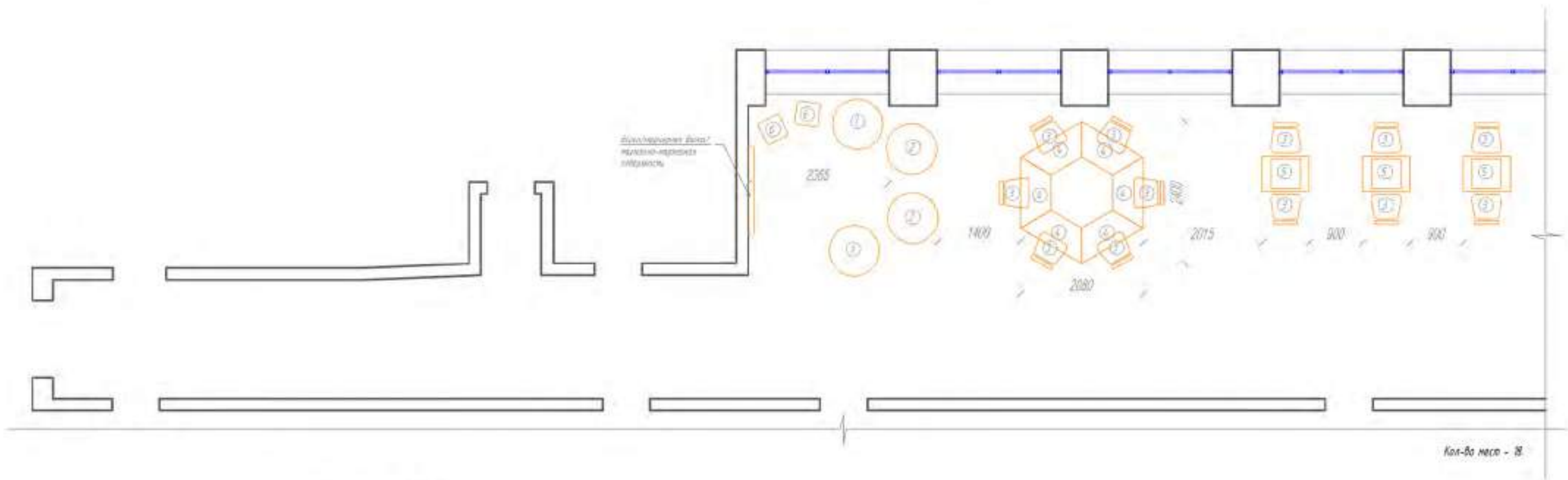
Покрытие стен акцентное
RAL 1037 солнечно-желтый
(не более 30% от общей площади помещения)



Покрытие стен акцентное
RAL 2002 алый
(не более 10% от общей площади помещения)



Рекреация
План с расстановкой мебели

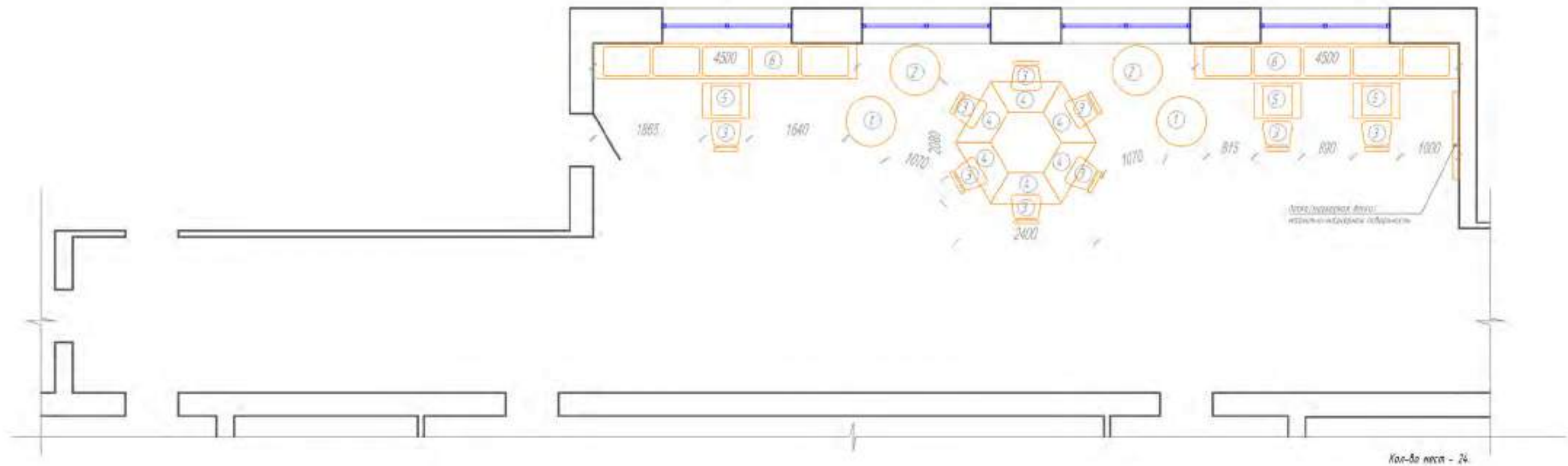


СПЕЦИФИКАЦИЯ МЕБЕЛИ:

№	Кол-во шт	Название	Изображение	Примечание	Название	Изображение	Примечание
1	2	Кресло-мешок бескаркасное Ø-850 мм (черное)		www.kozma.ru	Кресло-мешок бескаркасное Ø-850 мм (черное)		www.ozon.ru
2	2	Кресло-мешок бескаркасное Ø-850 мм (красное)		www.kozma.ru	Кресло-мешок бескаркасное Ø-850 мм (красное)		www.ozon.ru
3	12	Стол Тонка Рапс SH7-585		www.kozma.ru	Стол Тонка Рапс SH7-585		sheffinton.com
4	6	Рабочий стол (пропан) с закругленными углами 570x1200x750 мм		www.kozma.ru	Рабочий стол (пропан) с закругленными углами 480x1200x750 мм		www.raplok.ru
5	3	Стол складной Тонка Рапс 800x600x750 мм		www.kozma.ru	Стол складной Тонка Рапс 800x600x750 мм		www.raplok.ru
6	2	Пуфик-мешок Тонка Рапс 400x450x370 мм		www.kozma.ru	Пуфик-мешок бескаркасный "Хуфф" "Хуфф" 400x450x370 мм		www.ozon.ru



Рекреация
План с расстановкой мебели



Кол-во мест - 24

СПЕЦИФИКАЦИЯ МЕБЕЛИ:

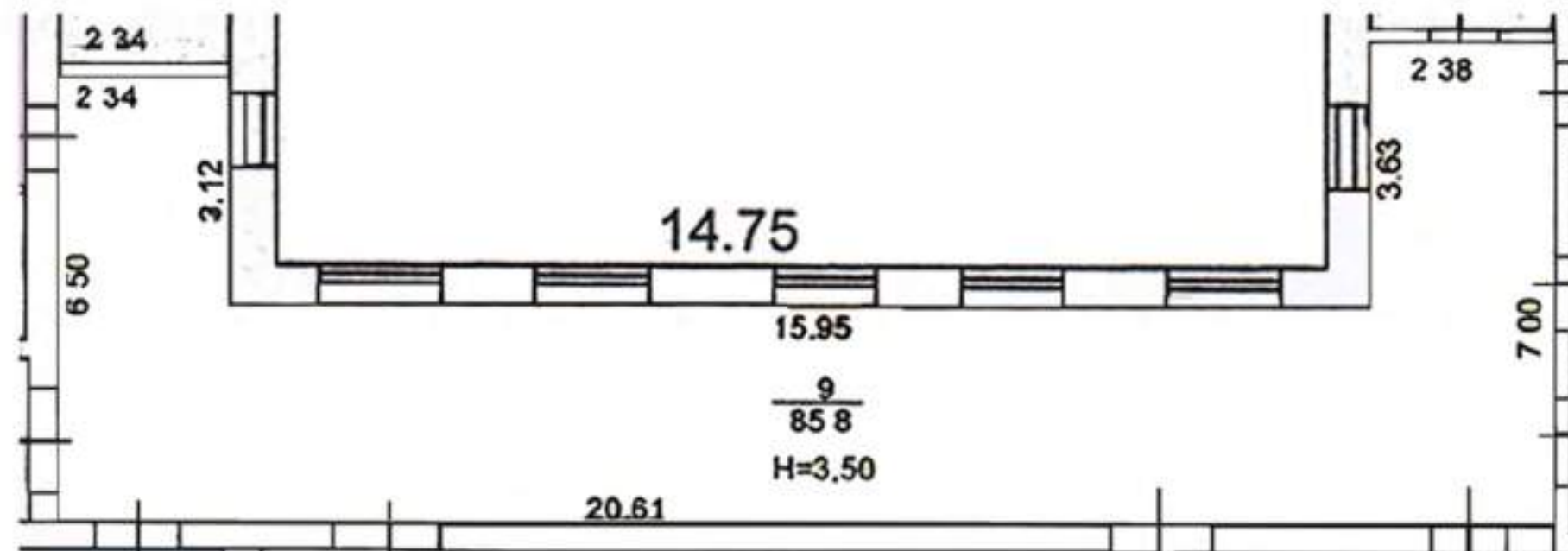
№	Кол-во шт	Название	Изображение	Примечание	Название	Изображение	Примечание
①	2	Кресло-мешок декоративное ø-850 мм (черное)		www.katus.ru	Кресло-мешок декоративное ø-850 мм (черное)		www.azon.ru
②	2	Кресло-мешок декоративное ø-850 мм (красное)		www.katus.ru	Кресло-мешок декоративное ø-850 мм (красное)		www.azon.ru
③	9	Стол Тонка Рафа SHT-585		www.katus.ru	Стол Тонка Рафа SHT-585		sheffilton.com
④	6	Рабочий стол Галочка с декоративными ножками 574x220x750 мм		www.katus.ru	Рабочий стол Галочка с декоративными ножками 606x220x750 мм		www.galochka.ru
⑤	3	Стол детский Тонка Рафа 800x600x550 мм		www.katus.ru	Стол детский Тонка Рафа 800x600x550 мм		www.galochka.ru
⑥	3	Мягкое сиденье под стол		индивидуального изготовления			





Фирменный знак национального проекта «Образование»

Стилеобразующий элемент Министерства просвещения Российской Федерации



Дополнительно стены могут брендироваться стилеобразующим элементом Министерства просвещения РФ и/или знаком национального проекта «Образование» в виде графики. Графика может размещаться на любой свободной стене. Рисунок наносится с помощью настенной наклейки или выкраски по трафарету в один цвет.





ОСВЕЩЕНИЕ

1. Для вытянутых пропорций кабинетов или объединенных функций рекомендуется использовать квадратные светильники простых и лаконичных моделей.

Тип встраивания - подвесные или накладные.

2. Для помещений рекреации и кабинетов с одной функцией используются линейные светильники простых и лаконичных моделей.

3. Для точечной подсветки зон в кабинетах используются поворотные светильники на кронштейне.

Примечание. В случае попадания квадратного светильника на цветную акцентную полосу, рекомендуется использовать линейные светильники на подвесах.




Встраиваемый светильник GAUSS 940111109, высота -2.9 см, ширина -15 см, длина 19.6 см, Fandeco, 479 руб.



Встраиваемый светильник Lightstar ZOCCO QUA LED 18W 224182, 225x225 мм, Lightstarshop, 1 113 р.



Светодиодная панель LED Feron AL2113 36W 4000k 2350lm, белый, 595x595x8 мм (28769), Shop220, 1 795 руб.



Подвесной светодиодный светильник LINER-XS10 5000K, 540x60x60 мм, OPISVET, 2 805 руб.



Подвесной светильник RDC 420-50w, 50 Вт, 1000x75 мм, OZON, 4 950 руб.



Линейный светильник Агеугоп подвесной, светодиодный, 24 Вт, IP 44, 4x44x100 см, цвет - серебро 14-25, ВсеИнструменты.ру, 3 039 р.



Светильник на шине Denkirs DK6202-WH, Диван Лайт, 1 494 руб, диаметр 53 мм, высота 200 мм



Трековый светильник MAYTONI Track lamps TR003-1-6W4K-W, 58x98x130 мм, ВсеИнструменты.ру, 880 руб,



Трековый светодиодный светильник ST Luce Mono ST350.546.10.24, ширина 49 мм, высота 171 мм, длина 137 мм, ВамСвет, 1 350 руб.

ШТОРЫ

Рулонные жалюзи нейтральных цветов
для помещений физики, химии и биологии.
Основные цвета: белые, светло-серые и светло-бежевые.



Рулонные жалюзи ярких цветов для рекреации.
Основные цвета: желтый, зеленый.



АКСЕССУАРЫ ДЛЯ ХРАНЕНИЯ




РАСТЕНИЯ



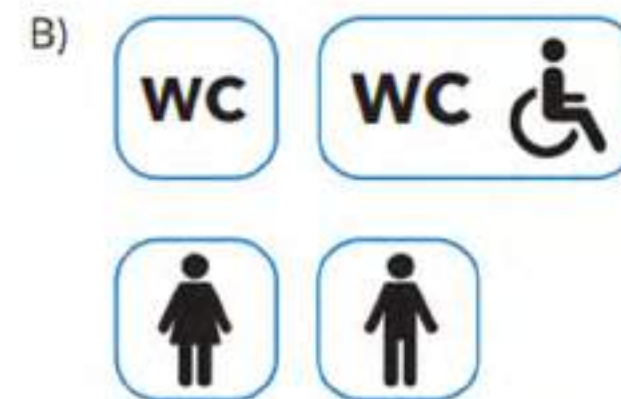
НАВИГАЦИЯ

ОСНОВНЫЕ ЭЛЕМЕНТЫ

- А) Общий список кабинетов — структура школы (может быть заменен на план школы)
- Б) Поэтажный список с кабинетами
- В) Дополнительные обозначения с пиктограммами
- Г) Обозначения кабинетов



В школе должна быть понятная система навигации, позволяющая детям, учителям и гостям комфортно ориентироваться и передвигаться.



РЕКОМЕНДАЦИИ ПО НАНЕСЕНИЮ ЛОГОТИПА, РАЗМЕЩЕНИЮ ИНФОРМАЦИОННЫХ ТАБЛИЧЕК, НАГЛЯДНЫХ ПОСОБИЙ И ВЫКРАСКИ СТЕН В СООТВЕТСТВИИ С НАЗНАЧЕНИЕМ ПОМЕЩЕНИЯ

Внутри учебных помещений размещается один фирменный знак «Точка Роста» и одна информационная табличка (со знаком национального проекта «Образование» и гербом Министерства просвещения РФ).

ТАБЛИЧКА



МИНИСТЕРСТВО
ПРОСВЕЩЕНИЯ
РОССИЙСКОЙ
ФЕДЕРАЦИИ



Помещение оборудовано при поддержке Министерства просвещения Российской Федерации в рамках реализации национального проекта «Образование»

Технические характеристики

размер: 200×400 мм

материал: ПВХ (толщина 3–5 мм) с печатью и защитной ламинацией

крепления: на скрытых дистанционных держателях или вплотную к стене

НАСТЕННЫЙ ФИРМЕННЫЙ ЗНАК

ТОЧКА РОСТА



Технические характеристики

размер: длина 1200–1500 мм

материал:

вариант 1. ПВХ (толщина 5–20 мм) с печатью и защитной ламинацией

вариант 2. Интерьерная наклейка или графика

крепления: на скрытых дистанционных держателях или вплотную к стене

ТОЧКА РОСТА



1. ФИРМЕННЫЙ ЗНАК «ТОЧКА РОСТА»

Рекомендуется располагать в соответствии с размерами бренда:

- слева или справа от учебной доски
- со смещением влево или вправо от оси стены (композиции)
- рядом с входной дверью



2. ИНФОРМАЦИОННАЯ ТАБЛИЧКА

- Табличку лучше всего размещать рядом с информационными досками или входной дверью.

4. ПОРТРЕТЫ

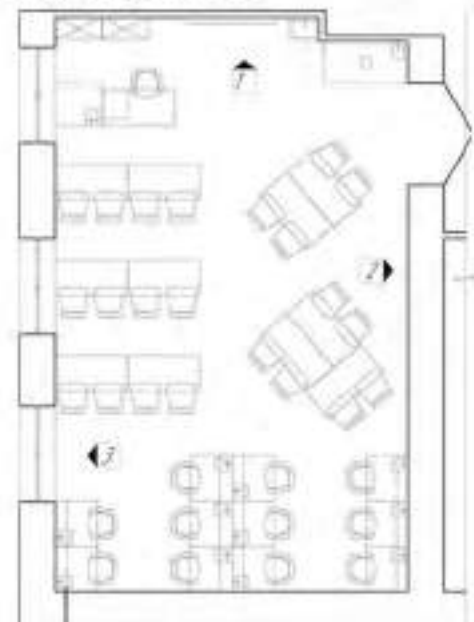
Следует оформлять единообразно. Лучшим решением будет использовать простые рамки одного цвета с паспорту. Портреты можно повесить аккуратно в одну линию или составить разноуровневые композиции. Равноуровневая композиция особенно актуальна, если портреты очень различаются по формату.

3. НАГЛЯДНЫЕ ПОСОБИЯ

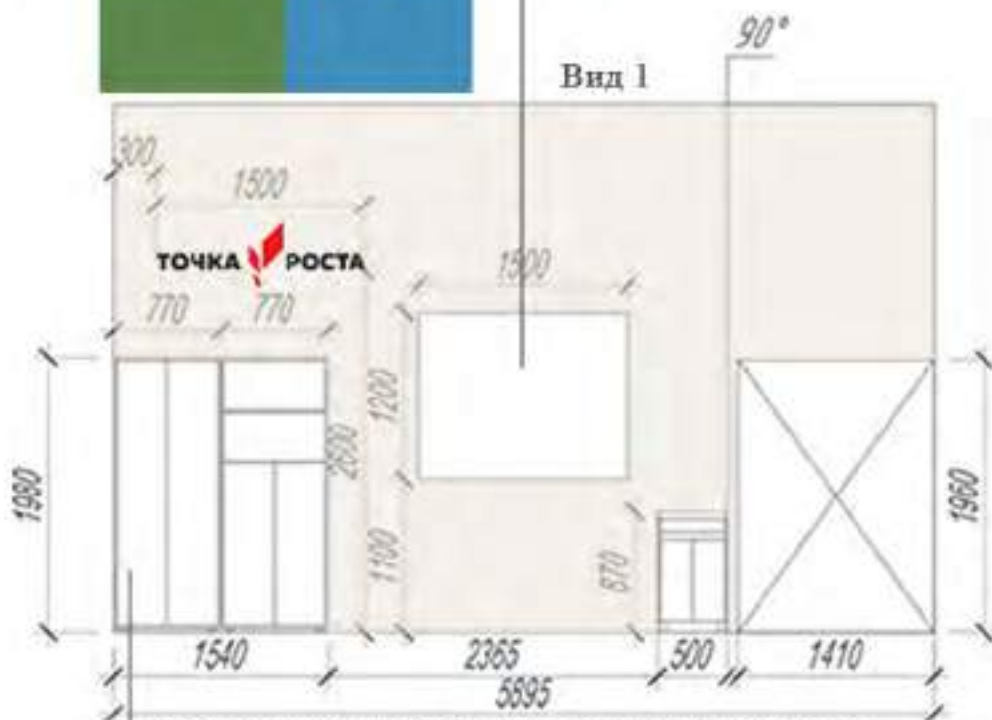
- Следует отдавать предпочтение пособиям на однотонном фоне. Пособия лучше размещать на магнитных поверхностях, стенах. Можно компоновать группами по 2-3 плаката.

РЕКОМЕНДАЦИИ ПО НАНЕСЕНИЮ ЛОГОТИПА, РАЗМЕЩЕНИЮ ИНФОРМАЦИОННЫХ ТАБЛИЧЕК, НАГЛЯДНЫХ ПОСОБИЙ И ВЫКРАСКИ СТЕН В СООТВЕТСТВИИ С НАЗНАЧЕНИЕМ ПОМЕЩЕНИЯ

Кабинет химии/биологии совмещенный



Выкрас стены в зоне лабораторных работ - симметрично



Рекомендуемые габариты мест для хранения - в пределах размеров, указанных на схеме (не более 1600 мм)

Наглядные пособия - плакаты расположены рядом со столами для практических занятий и опытов.

Рекомендуемые габариты - не более 1200x850 мм для одного плаката

Рекомендуемые габариты информационных табличек на входе не более размеров, указанных на схеме.

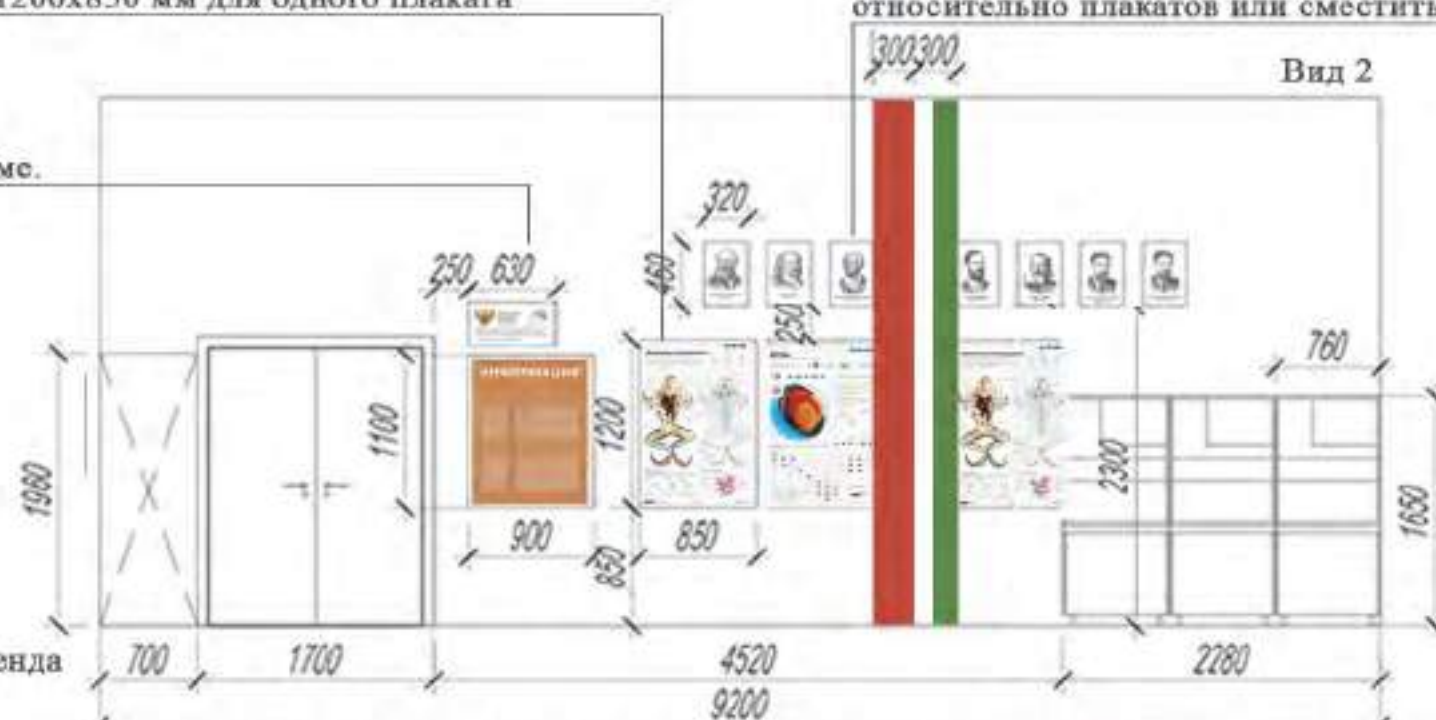
Выкрас стены за доской
Сочетание с фирменным знаком




Фирменный знак расположен слева от доски в соответствии с размерами бренда

Рекомендуемые габариты магнитной доски в пределах размеров, указанных на схеме (не менее 1500x1200 мм)

Вид 1



Полоса переходит из плоскости стены в плоскость потолка



Акцентные цвета для данного помещения



Выкрас стен акцентными цветами
Габариты полос от 300 до 600 мм.

При комбинации двух полос рядом - расстояние между ними должно составлять не менее 300 мм.

Портреты - размер одного (460x320 мм)
Вариант размещения - отцентровать относительно плакатов или сместить

Вид 2

Вид 3

РЕКОМЕНДАЦИИ ПО НАНЕСЕНИЮ ЛОГОТИПА, РАЗМЕЩЕНИЮ ИНФОРМАЦИОННЫХ ТАБЛИЧЕК, НАГЛЯДНЫХ ПОСОБИЙ И ВЫКРАСКИ СТЕН В СООТВЕТСТВИИ С НАЗНАЧЕНИЕМ ПОМЕЩЕНИЯ

Кабинет физики

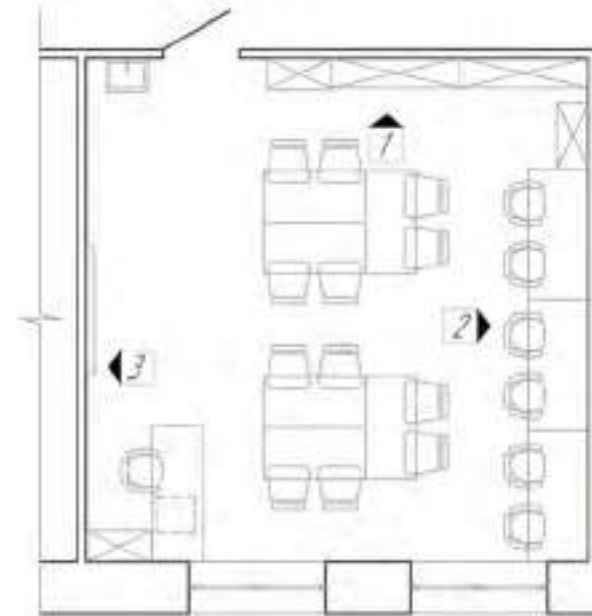
Выкрас стены за доской
Сочетание с фирменным знаком



Акцентные цвета для данного помещения



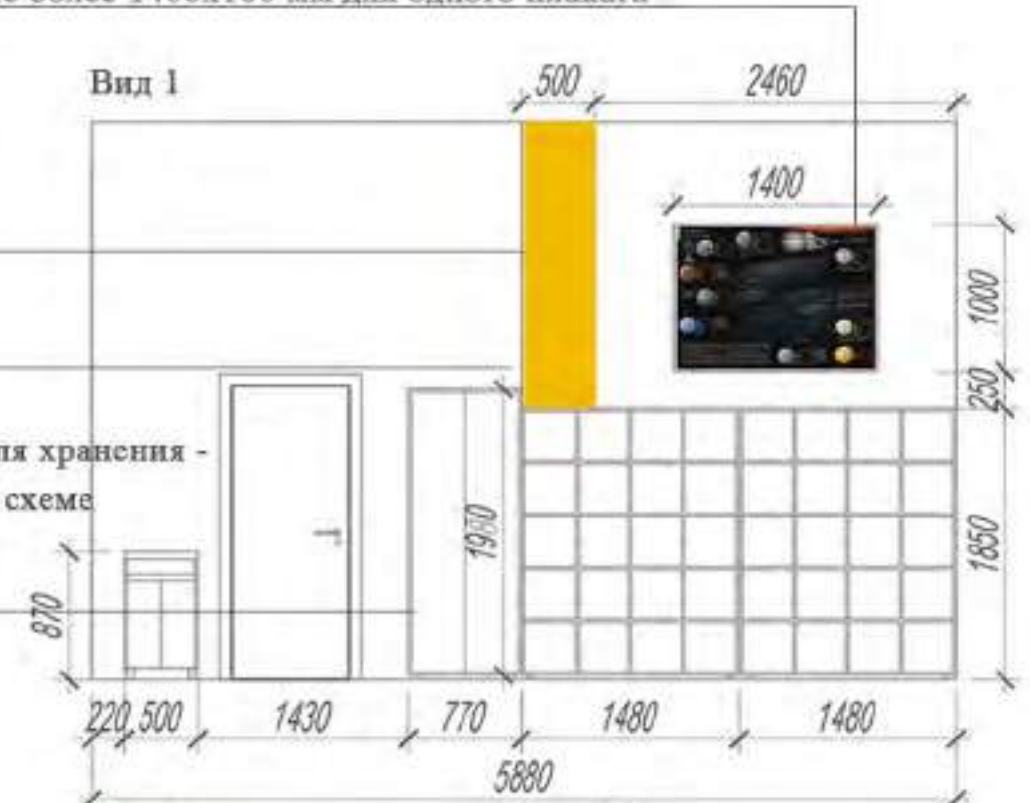
Наглядное пособие - плакат расположен над стеллажами для хранения
Рекомендуемые габариты - не более 1400x100 мм для одного плаката



Выкрас стены акцентным цветом.
Габариты полос от 300 до 600 мм
Полоса переходит из плоскости стены в плоскость потолка

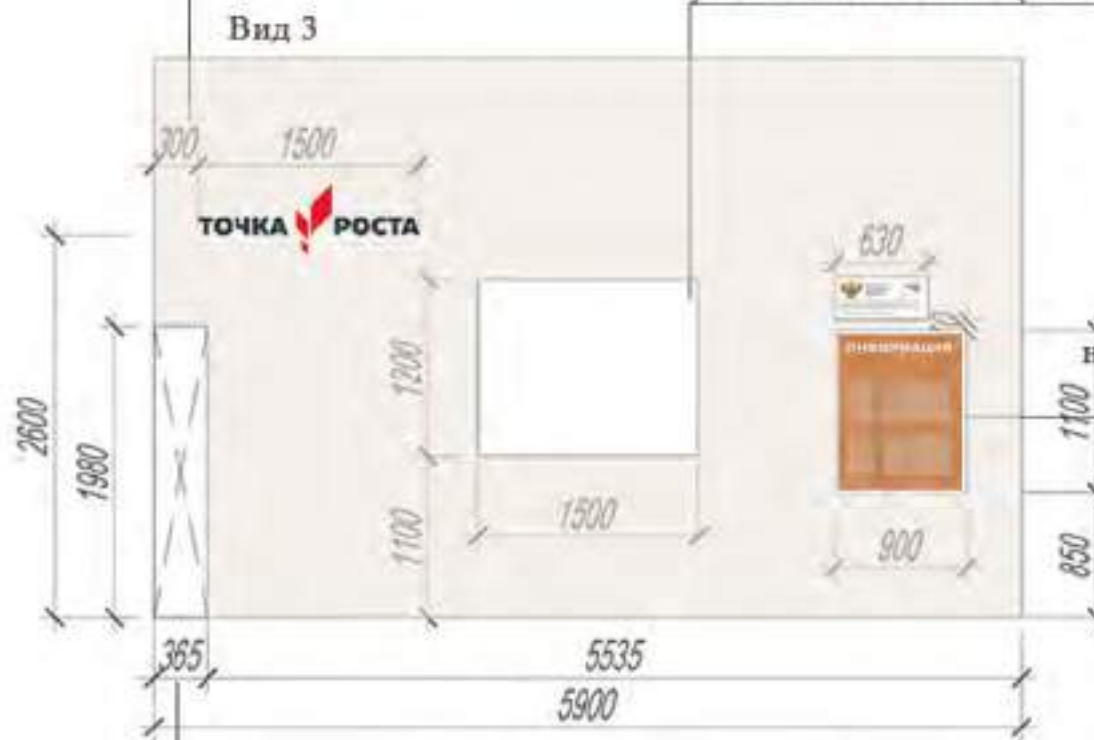
Окрашивание в акцентный цвет - от пола до потолка

Рекомендуемые габариты мебели для хранения - в пределах размеров, указанных на схеме для шкафов (770x365x1980 мм), для стеллажей (1480x350x1850 мм)



Фирменный знак расположен слева от доски в соответствии с размерами бренда

Рекомендуемые габариты магнитной доски в пределах размеров, указанных на схеме (не менее 1500x1200 мм)

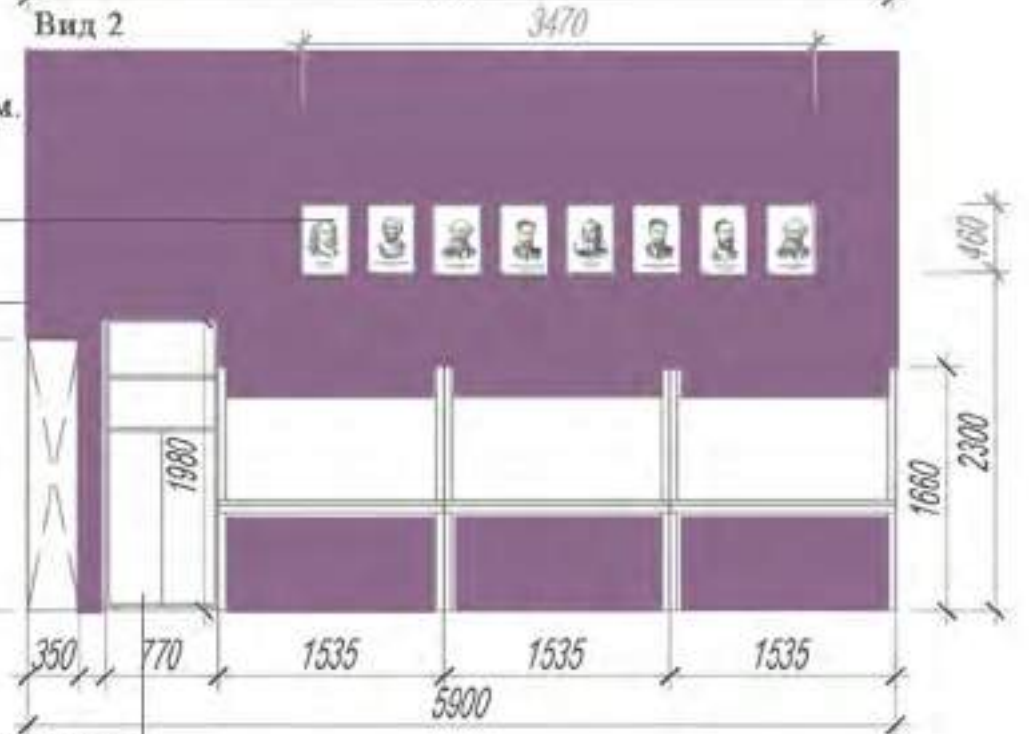


Портреты - общие габариты 460x3470 мм.
Вариант размещения - отцентровать относительно столов вдоль стены

Рекомендуемые габариты информационных табличек на входе не более размеров, указанных на схеме. Расположены справа от доски

Выкрас стены в акцентный цвет в зоне практических и лабораторных работ

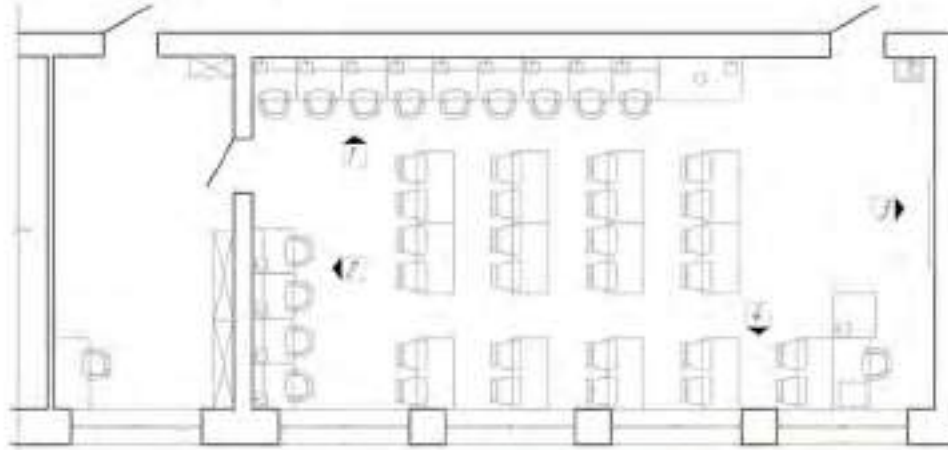
Рекомендуемые габариты мебели для хранения - в пределах размеров, указанных на схеме для шкафов (770x365x1980 мм), для стеллажей (1480x350x1850 мм)



Рекомендуемые габариты шкафов для хранения - в пределах размеров, указанных на схеме (770x365x1980 мм)

РЕКОМЕНДАЦИИ ПО НАНЕСЕНИЮ ЛОГОТИПА, РАЗМЕЩЕНИЮ ИНФОРМАЦИОННЫХ ТАБЛИЧЕК, НАГЛЯДНЫХ ПОСОБИЙ И ВЫКРАСКИ СТЕН В СООТВЕТСТВИИ С НАЗНАЧЕНИЕМ ПОМЕЩЕНИЯ

Кабинет химии



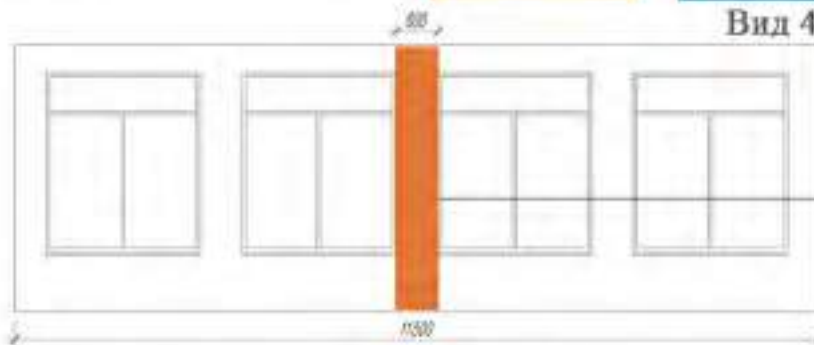
Фирменный знак расположен слева от доски в соответствии с размерами бренда




Выкрас стены за доской
Сочетание с фирменным знаком

Рекомендуемые габариты магнитной доски в пределах размеров, указанных на схеме (не менее 1500x1200 мм)

Акцентные цвета для данного помещения

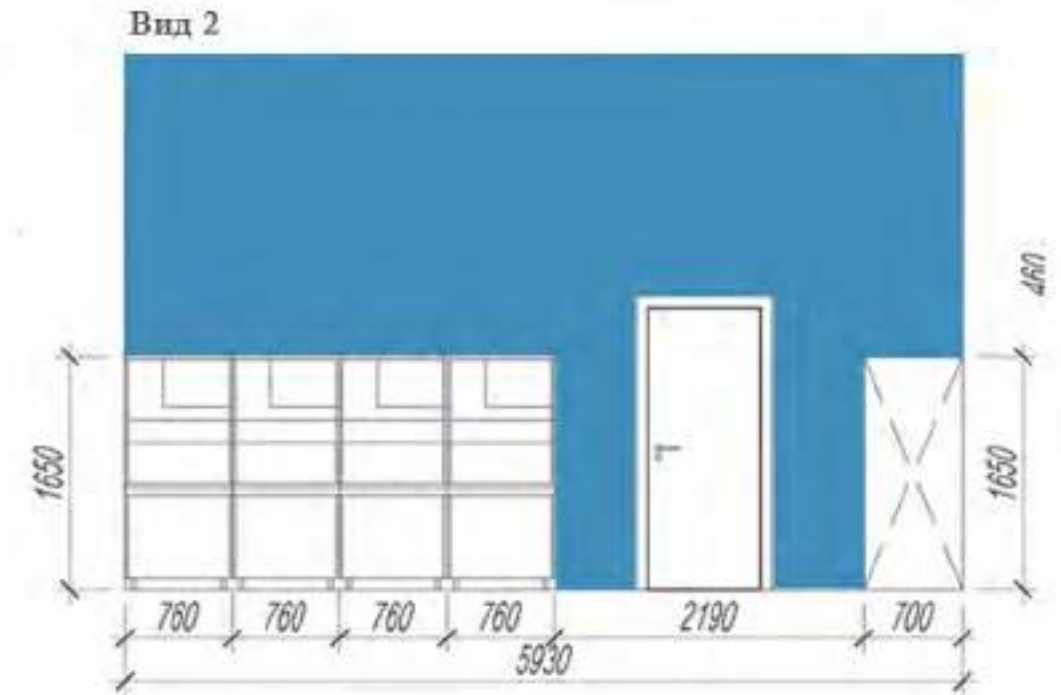
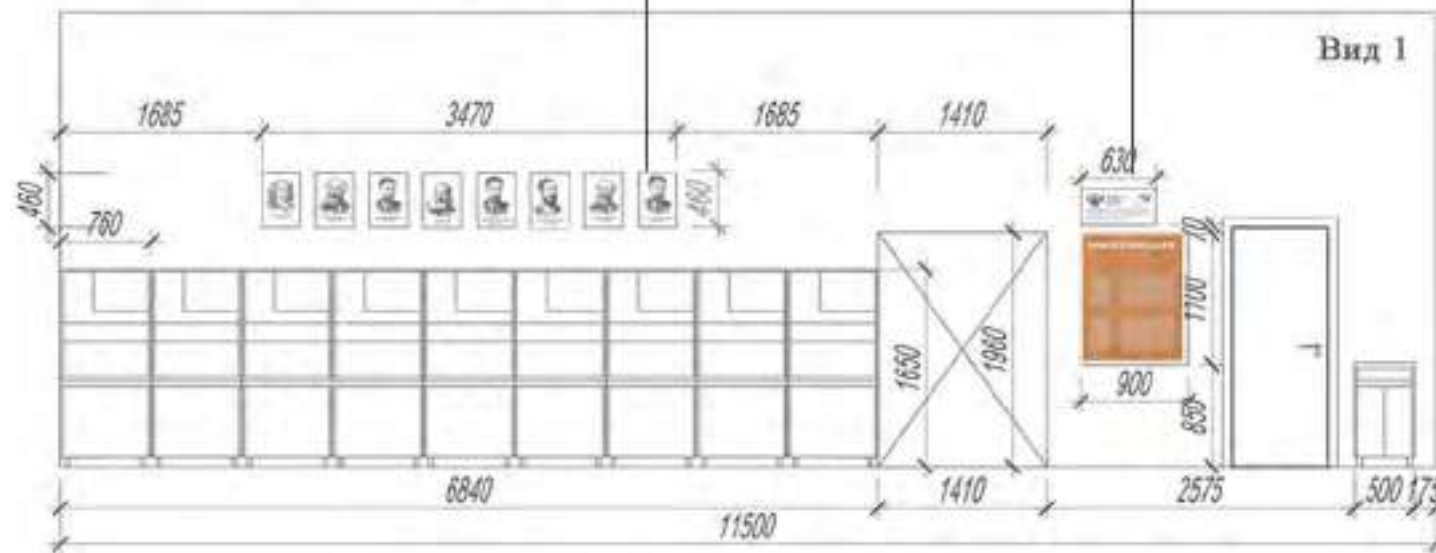


Выкрас стены акцентным цветом.
Габариты полос от 300 до 600 мм
Полоса переходит из плоскости стены в плоскость потолка



Портреты - общие габариты 3470x460 мм.
Вариант размещения - отцентровать относительно столов вдоль стены

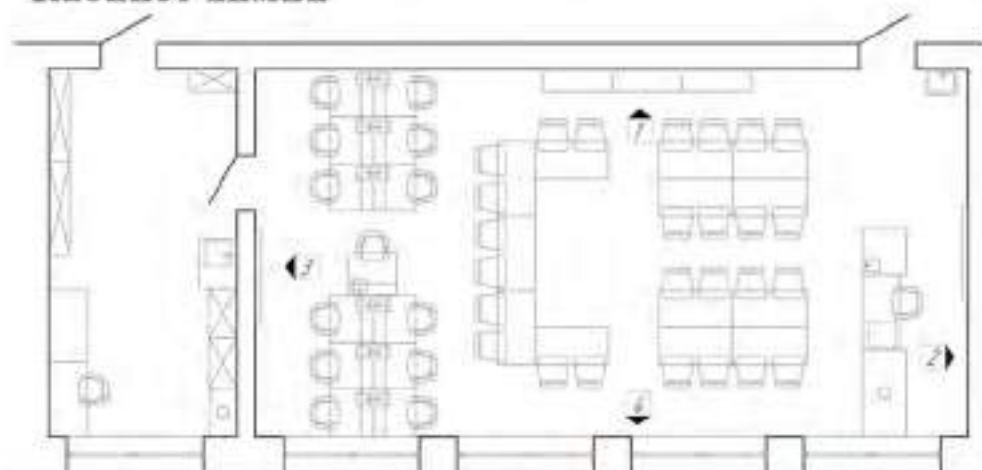
Рекомендуемые габариты информационных табличек на входе не более размеров, указанных на схеме.
Расположены слева от двери



Выкрас стены в акцентный цвет в зоне практических и лабораторных работ

РЕКОМЕНДАЦИИ ПО НАНЕСЕНИЮ ЛОГОТИПА, РАЗМЕЩЕНИЮ ИНФОРМАЦИОННЫХ ТАБЛИЧЕК, НАГЛЯДНЫХ ПОСОБИЙ И ВЫКРАСКИ СТЕН В СООТВЕТСТВИИ С НАЗНАЧЕНИЕМ ПОМЕЩЕНИЯ

Кабинет химии



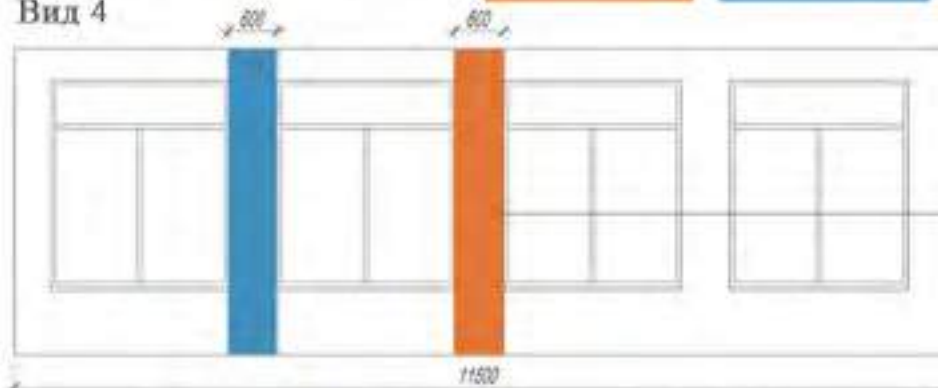
Выкрас стены за доской
Сочетание с фирменным знаком

Фирменный знак расположен слева от доски в соответствии с размерами бренда

Акцентные цвета для данного помещения



Вид 4



Рекомендуемые габариты магнитной доски в пределах размеров, указанных на схеме (не менее 1500x1200 мм)

Выкрас стены акцентным цветом. Габариты полос от 300 до 600 мм. Полоса переходит из плоскости стены в плоскость потолка

Рекомендуемые габариты информационных табличек на входе не более размеров, указанных на схеме.


Расположены слева от двери

Вид 2



Грифельная доска для записей в зоне лабораторных работ

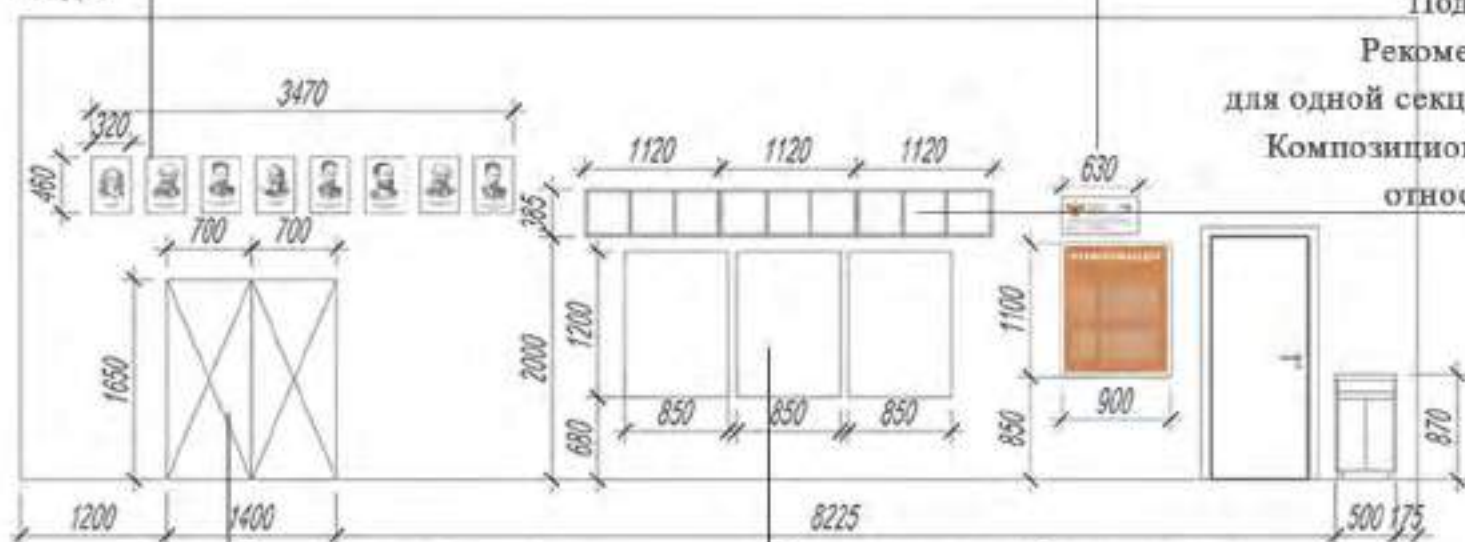
Вид 3



Выкрас стены в акцентный цвет в зоне практических и лабораторных работ

Портреты - общие габариты 3470x460 мм. Вариант размещения - отцентровать на участке стены между краем стеллажа и краем стены

Вид 1



Подвесные стеллажи.

Рекомендуемые размеры для одной секции - 385x1120 мм. Композиционно отцентрованы относительно плакатов

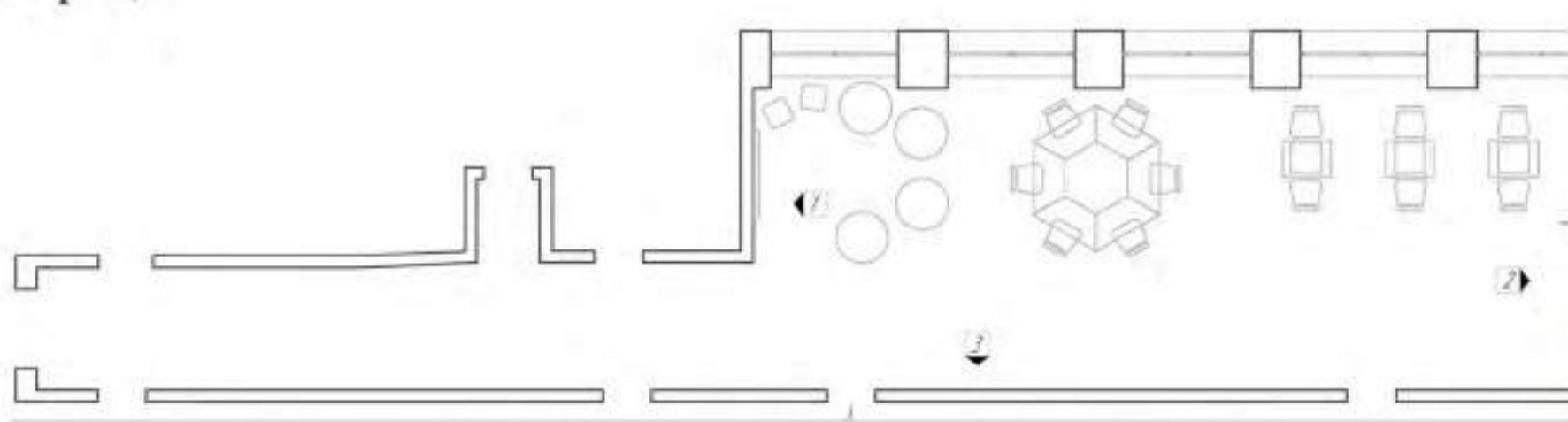
Примыкание к стене столов с мойками

Наглядные пособия - плакаты расположены под навесными стеллажами.

Рекомендуемые габариты - не более 1200x850 мм для одного плаката

РЕКОМЕНДАЦИИ ПО НАНЕСЕНИЮ ЛОГОТИПА, РАЗМЕЩЕНИЮ ИНФОРМАЦИОННЫХ ТАБЛИЧЕК, НАГЛЯДНЫХ ПОСОБИЙ И ВЫКРАСКИ СТЕН В СООТВЕТСТВИИ С НАЗНАЧЕНИЕМ ПОМЕЩЕНИЯ

Рекреация



Акцентные цвета для данного помещения



При входе в помещения центра «Точка Роста» размещается навигационная табличка с полноцветным фирменным знаком «Точка Роста»




4 ЛАБОРАТОРИЯ



Рекомендуемые габариты магнитной доски в пределах размеров, указанных на схеме (не менее 1500x1200 мм)

Навигационная табличка выровнена по краю с основной навигацией. Табличка может располагаться под или над основной навигацией.

Вид 1



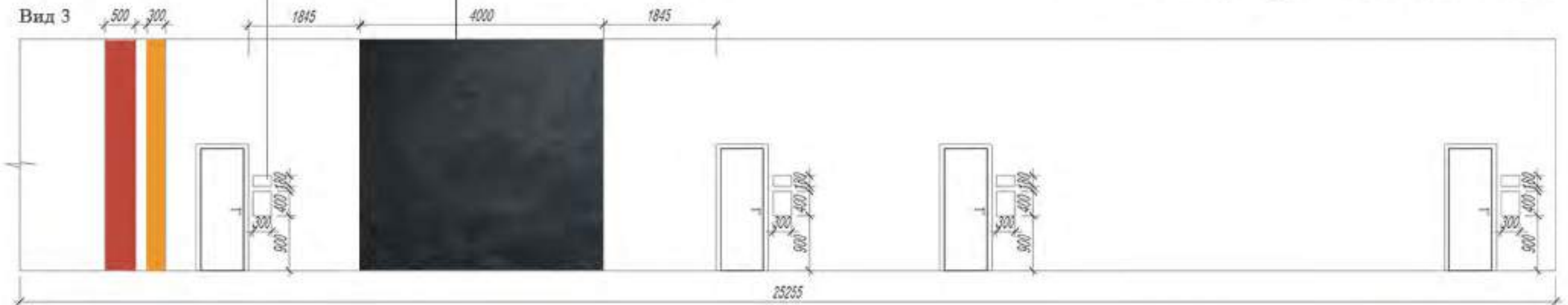
Вид 2 Грифельная доска для записей



Выкрас торцевых стен в акцентный цвет

Вход в кабинет

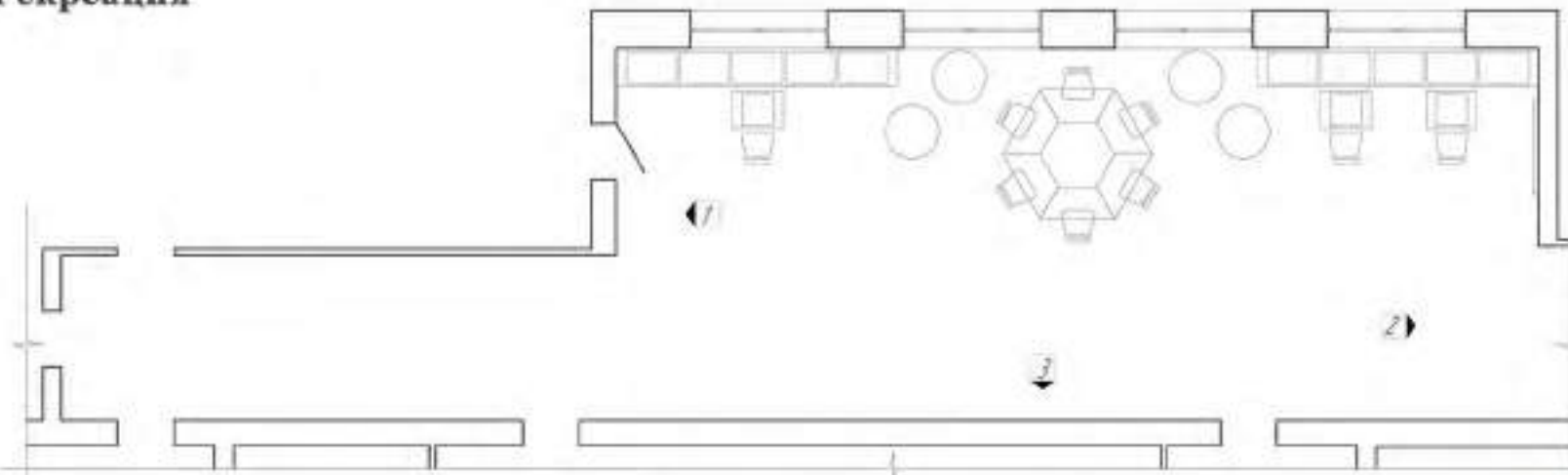
Вид 3



Выкрас стены акцентным цветом. Габариты полос от 300 до 600 мм. Полоса переходит из плоскости стены в плоскость потолка.

РЕКОМЕНДАЦИИ ПО НАНЕСЕНИЮ ЛОГОТИПА, РАЗМЕЩЕНИЮ ИНФОРМАЦИОННЫХ ТАБЛИЧЕК, НАГЛЯДНЫХ ПОСОБИЙ И ВЫКРАСКИ СТЕН В СООТВЕТСТВИИ С НАЗНАЧЕНИЕМ ПОМЕЩЕНИЯ

Рекреация




Акцентные цвета для данного помещения



При входе в помещения центра «Точка Роста» размещается навигационная табличка с полноцветным фирменным знаком «Точка Роста»



4 ЛАБОРАТОРИЯ



Рекомендуемые габариты магнитной доски в пределах размеров, указанных на схеме (не менее 1500x1200 мм)

Навигационная табличка выровнена по краю с основной навигацией. Табличка может располагаться под или над основной навигацией.

Вид 1



Вид 2



Грифельная доска для записей

Вход в кабинет

Вид 3



Грифельная доска для записей и рисования

Выкрас торцевых стен в акцентный цвет

Выкрас стены акцентным цветом. Габариты полос от 300 до 600 мм. Полоса переходит из плоскости стены в плоскость потолка.